

# Comune di Bregaglia

## Rapporto amministrativo e contabile

---

---

2011

## **AUTORITÀ COMUNALI, TRIENNIO 2010 - 2012**

in carica dal:

### **MUNICIPIO:**

sindaco, dicastero amministrazione e finanze	Giacometti Anna	01.01.2010
vicesindaco, dicastero infrastrutture	Giovanoli Fernando	01.01.2010
dicastero costruzioni e pianificazione	Scartazzini Gian Andrea	01.01.2010
dicastero foreste, pompieri e polizia	Gianotti Rodolfo	01.01.2010
dicastero istruzione, cultura e agricoltura	Fasciati Rosita	01.01.2010
dicastero turismo e incremento economico	Wintsch Jürg	01.01.2010
dicastero sanità	Pedroni Bruno	01.01.2010

### **CONSIGLIO SCOLASTICO:**

presidente	Walther Antonio	01.01.2010
attuarial e vicepresidente	Bricalli Karin	01.01.2010
membro	Giovanoli Federico	01.01.2010
membro	Giovanoli Ero	01.01.2010
membro	Rogantini Dario	01.01.2010

### **COMMISSIONE DI GESTIONE:**

presidente	Salis Pietro	01.01.2010
membro	Giovanoli Renzo	01.01.2010
membro	Giovanoli Rodolfo	01.01.2010
supplente	Fasciati Diego	01.01.2010
supplente	Ruinelli Armando	01.01.2010

### **COMMISSIONE DEL TURISMO:**

presidente	Giovanoli Luca	16.02.2010
attuario	Gianotti Davide	16.02.2010
membro del municipio	Wintsch Jürg	16.02.2010
membro	Spanò Andrea	16.02.2010
membro	Frieden Milena	16.02.2010

### **COMMISSIONE DELL'OSPEDALE E CASA DI CURA:**

presidente, membro del municipio	Pedroni Bruno	16.02.2010
membro	Giovanoli Kirchner Tanja	16.02.2010
membro	Ruinelli Werner	16.02.2010

## **RAPPORTO DEL MUNICIPIO**

Il lavoro a carico dell'esecutivo comunale è stato molto impegnativo anche nel secondo anno di vita del Comune di Bregaglia. Il municipio si è riunito in 48 sedute, alle quali si aggiungono la partecipazione dei municipali nelle commissioni e nei gruppi di lavoro, i sopralluoghi, gli incontri ed i colloqui di vario genere. Come autorità edilizia il municipio ha rilasciato 46 licenze edilizie e trattato 79 notifiche. Le decisioni del municipio vengono pubblicate mensilmente negli organi ufficiali. Segue una descrizione di alcune tematiche che sono state affrontate nel 2011:

L'azienda forestale e lavori pubblici ha traslocato nei vecchi uffici del Circolo di Bregaglia presso il magazzino comunale a Vicosoprano. Questa centralizzazione amministrativa è stata sicuramente positiva, ma negli ultimi mesi del 2011, in seguito alle dimissioni del responsabile Mirko Beti, è stato necessario ridiscutere tutta l'organizzazione dell'azienda. Per quanto concerne il personale, ricordiamo il pensionamento del signor Doris Valerio, l'assunzione di Stefano Salis e Damiano Roganti come pure del nuovo apprendista selvicoltore nella persona di Marcello Berniga.

Amministrazione comunale: l'assemblea comunale del 30 giugno 2011 ha accettato la creazione di un nuovo posto di lavoro per far fronte alla gran mole di lavoro nell'amministrazione. La signora Angela Maurizio ha iniziato la sua attività nel municipio a Promontogno il 1° novembre 2011. Claudia Filipe ha concluso con successo il suo apprendistato quale impiegata di commercio; quale nuova apprendista è stata assunta Elena Giovanoli.

La revisione totale della pianificazione locale del vecchio territorio di Vicosoprano, la revisione parziale della pianificazione locale "edifici e impianti che caratterizzano il paesaggio" e la revisione del piano direttore regionale sono state inoltrate al Cantone per l'esame preliminare. Il 14 aprile 2011 il municipio ha inoltre decretato una zona di pianificazione allo scopo di limitare la costruzione di abitazioni secondarie sul territorio di Maloja.

Il progetto del collettore fognario Casaccia-Borgonovo è stato adattato alle esigenze dei vari uffici cantonali, ad inizio 2012 inviato al Cantone con la richiesta di sussidio ed è stata pubblicata la domanda di costruzione EFZ.

Il risanamento dell'acquedotto di Vicosoprano è proseguito con il termine dei lavori in Val d'Albigna e con l'inizio del risanamento in zona Not e Fop sopra Roticcio.

Nei nuclei sono state rifatte le infrastrutture a Soglio, zona ex-scuola, alla Porta presso Promontogno, completati i lavori a Muntegn/Vicosoprano e Plev a Castasegna.

www.bregaglia.ch: la ditta ecomunicare ha realizzato, su incarico del municipio, il nuovo sito web per il Comune di Bregaglia, attivo dal 1° gennaio 2012.

Durante il 2011 l'assemblea comunale è stata convocata sei volte. La partecipazione alle assemblee ha variato da un minimo del 5.12% (64 cittadine/i) a un massimo del 9.53% (119 cittadine/i) degli aventi diritto di voto.

L'assemblea comunale ha decretato crediti lordi per un totale di Fr. 5'325'000. Le decisioni principali riguardano l'approvazione dei contratti con ewz per la fornitura di energia, la revisione della pianificazione locale Maloja Kulm e l'approvazione del relativo contratto di diritto pubblico, l'approvazione del progetto Mota Farun per la costruzione di abitazioni primarie a Maloja e dello statuto della cooperativa di costruzioni, la vendita di parcelle comunali per la costruzione di case primarie e per l'insediamento di una nuova ditta, l'approvazione del progetto di ampliamento della scuola dell'infanzia e il risanamento dei due appartamenti a Vicosoprano. L'assemblea comunale ha inoltre approvato il regolamento per l'elaborazione del piano direttore regionale, il regolamento di polizia comunale, il regolamento sul trattamento dei rifiuti, il regolamento sull'approvvigionamento idrico e il regolamento sul trattamento delle acque di scarico.

La revisione dei conti 2011 è stata affidata al signor Giuliano Crameri dell'Ufficio per i comuni dei Grigioni. La situazione finanziaria del Comune di Bregaglia è buona, lo confermano anche gli indicatori finanziari.

Alcuni dati statistici:

	Stato al 31.12.2011	Stato al 31.12.2010
Abitanti con domicilio	1558 (737 m / 821 f)	1567 (736 m / 831 f)
Domiciliati svizzeri	1394 (649 m / 745 f)	1418 (663 m / 755 f)
Stranieri con permesso C	74 (44 m / 30 f)	80 (44 m / 36 f)
Stranieri con permesso B	90 (44 m / 46 f)	69 (29 m / 40 f)
Stranieri con permesso di dimora temporaneo L	58	91
Aventi diritto di voto in affari comunali	1249	1264
Aventi diritto di voto in affari cantonali e federali	1178	1184
Votanti all'estero	50	45
Nascite	7 (2 m / 5 f)	16 (10 m / 6 f)
Decessi	18 (9 m / 9 f)	15 (11 m / 4 f)

Il municipio ringrazia tutte le autorità comunali, l'amministrazione comunale, i collaboratori dell'azienda forestale e lavori pubblici, i collaboratori dell'organizzazione turistica Bregaglia Engadin, gli insegnanti e tutto il personale delle scuole come pure la direzione e il personale dell'Ospedale e casa di cura per il grande impegno dimostrato a favore del nostro Comune.

Un ringraziamento speciale va al signor Giuliano Crameri, Ufficio per i comuni dei Grigioni, per la revisione del conto annuale e per la sua grande disponibilità.

Anna Giacometti, sindaco

Danco Dell'Agnese, segretario comunale

Promontogno, 22 maggio 2012

**Comune di Bregaglia**  
**Risultato totale**  
 Sommario

	Rendiconto 2011		Rendiconto 2010	
	Spese	Ricavi	Spese	Ricavi
<b>Gestione corrente</b>				
Totale spese	20'766'767.34		26'187'575.49	
Totale ricavi		21'026'660.47		26'340'707.92
<b>Maggior ricavo</b>	<b>259'893.13</b>		<b>153'132.43</b>	
<b>Conto investimenti</b>				
Uscite per investimenti	3'267'547.29		6'203'893.88	
Entrate per investimenti		1'446'520.70		2'150'371.40
<b>Maggior uscita</b>		<b>1'821'026.59</b>		<b>4'053'522.48</b>
<b>Autofinanziamento (cash flow)</b>				
Maggior ricavo gestione		<b>259'893.13</b>		<b>153'132.43</b>
Prelevamenti finanziamenti speciali	1'069'510.13		536'770.62	
Ammortamenti ordinari patr. amministrativo		1'046'308.28		931'310.45
Ammortamenti straordinari patr. amministrativo		1'841'718.62		5'805'798.00
Versamenti finanziamenti speciali		620'956.73		914'644.49
<b>Cash flow</b>		<b>2'699'366.63</b>		<b>7'268'114.75</b>
Maggior uscita per investimenti	1'821'026.59		4'053'522.48	
<b>Avanzo di finanziamento</b>	<b>878'340.04</b>		<b>3'214'592.27</b>	
<b>Purificazione autofinanziamento</b>				
Spese scolastiche in più (4 mesi)				572'886.40
Contributo promozionale fusione			5'500'000.00	
Imposte Soglio e Bondo 2009				792'830.00
Rimborso IVA acquedotto Bondo			73'119.15	
<b>Cash flow purificato</b>				<b>3'060'712.00</b>
Maggior uscita investimenti			4'053'522.48	
<b>Deficit d'autofinanziamento</b>				<b>-992'810.48</b>

## Indicatori finanziari

anno	2010	2011
<b>Indicatore</b>	<b>in CHF</b>	
autofinanziamento (cash flow)	7'268'114	2'699'366
mezzi disponibili per abitante	2'530	2'320
<b>Indicatore</b>	<b>in percento</b>	
grado di autofinanziamento	179.30	148.23
quota di autofinanziamento	31.22	15.32
quota degli oneri finanziari	3.02	4.38
quota degli interessi	-0.98	-1.56
quota d'indebitamento lordo	22.95	35.46
quota d'investimento	27.92	17.97

Il **grado d'autofinanziamento** (autofinanziamento in % degli investimenti netti) indica in che misura gli investimenti nuovi possono essere finanziati con mezzi propri. Un autofinanziamento < al 100 % comporta un nuovo indebitamento. Ideale: 100 % e più; da buono a accettabile: 100 - 70 %; problematico: < al 70 %.

La **quota d'autofinanziamento** (autofinanziamenti in % del ricavo finanziario) caratterizza la capacità finanziaria ed il margine finanziario di un comune. Buona: > al 20 %; media: 10 - 20 %; debole: < al 10 %.

La **quota degli oneri finanziari** (interessi passivi e ammortamenti in % dei ricavi finanziari) è l'indice per valutare l'aggravio del bilancio pubblico con i costi del capitale. Un'elevata quota degli oneri finanziari indica un grande fabbisogno d'ammortamento e/o un elevato indebitamento. Bassa: < al 5 %; accettabile: 5 - 15 %; elevata a molto elevata: 15 - 25 %; non più accettabile: < al 25 %.

La **quota degli interessi** (interessi netti in % dei ricavi finanziari) si distingue dalla quota degli oneri finanziari per il fatto che non sono inclusi gli ammortamenti del patrimonio amministrativo. Bassa: < al 2 %; media: 2- 5 %; elevata: 5 - 8 %; molto elevata (indebitamento non più accettabile): > all'8 %.

La **quota dell'indebitamento lordo** (debiti lordi in % dei ricavi finanziari) indica la situazione dell'indebitamento comunale. Molto buona: < 50 %; buona: 50 - 100 %; media: 100 - 150 %; scarsa: 150 - 200 %; critica: > 200 %.

La **quota d'investimento** (investimenti lordi in % delle spese consolidate) mostra l'attività nel settore degli investimenti e/o l'aumento dell'indebitamento netto, ma da solo non dice nulla sulla situazione finanziaria del Comune. Debole: <10 %; media: 10 - 20 %; intensa: 20 - 30 %; molto intensa: > 30 %.

## Rapporto contabile 2011

### Gestione corrente

La gestione corrente chiude con un maggior ricavo di Fr. 259'893.13 (era preventivata una maggior spesa di Fr. 348'900).

#### Conto:

- 020/021.311 Acquisto di un nuovo autoveicolo a disposizione dell'amministrazione e dell'ufficio tecnico.
- 020.315.01 Compreso il nuovo sistema di elaborazione dei dati per l'amministrazione.
- 020.315.00 Spese di gestione del portale Bregaglia e del nuovo sito comunale.
- 020.352.00 Nel 2011 ha continuato la sua attività l'operatore del segretariato regionale. Il nuovo responsabile per lo sviluppo regionale sarà nominato nel 2012.
- 025.318.01 Tutte le assicurazioni mobiliari sono inserite nel gruppo 070.318.00.
- 070/073 Tutta la gestione degli edifici amministrativi è contabilizzata nel gruppo 070.
- 109.361.01 Le spese di gestione dell'Autorità tutoria e Ufficio tutorio sono notevolmente aumentate.
- 110.318.01 Impiego di un poliziotto comunale, in collaborazione con il Cantone, per i comuni di Bregaglia (1/3) e Sils i. E. (2/3).
- 120 Mansioni del Circolo secondo le nuove disposizioni cantonali. Non ci sono più entrate.
- 2 Educazione: le cifre nel rendiconto si riferiscono all'anno calendario (12 mesi). Nel 2010 erano contabilizzati 16 mesi.
- 217.314.00 Maggiori spese di manutenzione degli edifici scolastici a Stampa e Vicosoprano.
- 400 Ospedale: entrata in vigore del nuovo finanziamento con i contributi comunali ai pazienti della casa di cura per ca. Fr. 290'000 . La gestione chiude così con una maggior entrata di Fr. 161'690, mentre si prevedeva un deficit di Fr. 500'000.
- 440.365.03 Assistenza a domicilio; il Comune non ha versato nessun contributo. La parte comunale è stata assunta dalle riserve dello Spitex.
- 620.390.01 Spese del personale: diminuzione nel ramo strade.
- 620.431.01 Nel 2010 i permessi di circolazione stradali erano stati registrati nel gruppo 623.
- 700.331.01 Per il 2011 è stato applicato un tasso del 5% per l'ammortamento dei progetti dell'acquedotto.

- 700.480.01 Maggior spesa del gruppo acquedotto di Fr. 219'954.60.
- 710.480.01 Maggior spesa del gruppo acque luride di Fr. 122'763.75.
- 720.436.01 Compreso il rimborso dell'ABVO di Fr. 46'272.70 per eccedenze del 2010.
- 720.380.01 Maggior ricavo del gruppo rifiuti di Fr. 126'127.81.
- 790.318.03 Spese di consulenza del pianificatore e del consulente legale.
- 800.314.10 Manutenzione di diverse strade agricole (Cad'Starnam, Cad'Farett, Palza Coltura ecc.).
- 830 Deficit del gruppo turismo di Fr. 107'925.50 (preventivato Fr. 109'200).
- 861.380.01 Saldo maggior ricavo del gruppo azienda elettrica di Fr. 108'710.77.
- 865.480.01
- 865.312/435 Acquisto / vendita energia in base ai nuovi contratti di fornitura.
- 900 Nel gruppo imposte comunali si registra un aumento delle entrate dalle persone fisiche e una diminuzione di quelle dalle persone giuridiche.
- 900.402.02 Imposta fondiaria ewz: tassazioni 2009 e 2010 ancora provvisorie. Il conguaglio seguirà con la tassazione cantonale.
- 934.410.01 Aumento dei canoni d'acqua secondo la nuova legge federale.
- 940.322.01 Interessi passivi: nel 2010 registrati in parte nel cto. 940.320.01.
- 942.424/429 Vendita di diversi terreni e immobili comunali.
- 981.332.01 L'esercizio 2011 ha permesso di fare ammortamenti straordinari di Fr. 1'727'661. Vedi anche tabella degli ammortamenti separata.

### **Conto investimenti:**

Con uscite di Fr. 3'267'547 e entrate di Fr. 1'446'521 gli investimenti netti ammontano a Fr. 1'821'026, mentre il preventivo elencava investimenti netti per Fr. 6'526'900. Per vari motivi e decisioni, diversi progetti hanno dovuto essere modificati o rimandati.

I principali investimenti riguardano il contributo alla progettazione del Centro Giacometti, strada Nortac-Bondo e strade forestali, briglie fiume Maira, ponylift Maloja, acquedotto Roticcio e costruzione Mota Farun Maloja.



Conto	Denominazione	Rendiconto 2011		Preventivo 2011		Preventivo 2010	
		Spese	Ricavi	Spese	Ricavi	Spese	Ricavi
	<b>Totale</b>	<b>20'766'767.34</b>	<b>21'026'660.47</b>	<b>19'633'000.00</b>	<b>19'284'100.00</b>	<b>26'162'172.94</b>	<b>26'315'305.37</b>
	Spese netto				348'900.00		
	Ricavi netto	259'893.13				153'132.43	
0	<b>AMMINISTRAZIONE GENERALE</b>	<b>1'965'515.58</b>	<b>413'815.80</b>	<b>2'054'900.00</b>	<b>330'700.00</b>	<b>1'935'968.14</b>	<b>507'603.45</b>
1	<b>SICUREZZA PUBBLICA</b>	<b>600'145.00</b>	<b>342'478.40</b>	<b>632'500.00</b>	<b>254'000.00</b>	<b>760'953.67</b>	<b>496'210.55</b>
2	<b>EDUCAZIONE</b>	<b>3'173'239.89</b>	<b>530'654.55</b>	<b>2'960'300.00</b>	<b>467'700.00</b>	<b>3'929'834.62</b>	<b>589'354.65</b>
3	<b>CULTURA E TEMPO LIBERO</b>	<b>317'322.48</b>	<b>90'608.55</b>	<b>423'000.00</b>	<b>58'000.00</b>	<b>341'332.00</b>	<b>69'400.00</b>
4	<b>SALUTE PUBBLICA</b>	<b>407'662.10</b>	<b>277'857.76</b>	<b>683'300.00</b>	<b>110'000.00</b>	<b>637'764.65</b>	<b>107'069.50</b>
5	<b>PREVIDENZA SOCIALE</b>	<b>124'178.30</b>		<b>150'000.00</b>		<b>118'420.30</b>	<b>851.00</b>
6	<b>TRAFFICO</b>	<b>2'496'091.81</b>	<b>1'572'852.19</b>	<b>2'734'000.00</b>	<b>1'280'000.00</b>	<b>2'940'014.30</b>	<b>1'799'371.85</b>
7	<b>PROTEZIONE DELL'AMBIENTE E SISTEMAZIONE DEL TERRITORIO</b>	<b>2'173'580.96</b>	<b>1'863'456.90</b>	<b>2'398'300.00</b>	<b>2'067'700.00</b>	<b>1'880'315.12</b>	<b>1'665'338.47</b>
8	<b>ECONOMIA PUBBLICA</b>	<b>6'493'946.98</b>	<b>5'929'526.27</b>	<b>6'251'700.00</b>	<b>5'787'500.00</b>	<b>6'360'264.96</b>	<b>5'984'871.28</b>
9	<b>FINANZE E IMPOSTE</b>	<b>3'015'084.24</b>	<b>10'005'410.05</b>	<b>1'345'000.00</b>	<b>8'928'500.00</b>	<b>7'257'305.18</b>	<b>15'095'234.62</b>

**STRUTTURA PER GENERE CONTO GESTIONE CORRENTE**

	RENDICONTO 2011		PREVENTIVO 2011		RENDICONTO 2010	
	Spese	Ricavi	Spese	Ricavi	Spese	Ricavi
30 Spese del personale	6'162'838.20		6'013'000.00		6'924'027.05	
31 Spese per beni e servizi	6'480'137.21		7'348'800.00		6'421'619.79	
32 Interessi passivi	107'067.15		80'000.00		137'797.90	
33 Ammortamenti	2'931'625.26		1'219'000.00		6'998'717.75	
34 Contributi senza destinaz.	144'067.30		170'000.00		403.50	
35 Rimb. a ammin.pubblica	198'388.31		138'000.00		246'599.10	
36 Contributi propri	1'783'967.53		1'947'700.00		2'022'456.46	
37 Contributi da riversare	365'000.00		365'000.00		365'000.00	
38 Versam. a fondi speciali	620'956.73		1'037'000.00		914'644.49	
39 Compensazioni interne	1'972'719.65		1'314'500.00		2'132'064.45	
40 Imposte		6'690'767.51		6'056'000.00	24'245.00	6'880'108.59
41 Monopoli e concessioni		2'534'439.30		2'371'000.00		2'085'636.25
42 Redditi della sostanza		455'742.94		295'000.00		368'017.18
43 Ricavi per prestazioni, vend.		6'206'625.35		5'671'100.00		6'549'072.92
44 Contributi senza destinaz.						5'500'000.00
45 Rimb. da enti pubblici		327'385.68		294'000.00		342'848.58
46 Contributi propri		1'404'469.91		1'217'000.00		1'581'189.33
47 Contributi da riversare		365'000.00		365'000.00		365'000.00
48 Prelevamenti da fondi spec		1'069'510.13		1'723'000.00		536'770.62
49 Compensazioni interne		1'972'719.65		1'292'000.00		2'132'064.45
Totale spese / ricavi	20'766'767.34	21'026'660.47	19'633'000.00	19'284'100.00	26'187'575.49	26'340'707.92
<b>Maggior ricavo/spesa</b>	<b>259'893.13</b>			<b>348'900.00</b>	<b>153'132.43</b>	
TOTALE	21'026'660.47	21'026'660.47	19'633'000.00	19'633'000.00	26'340'707.92	26'340'707.92

**STRUTTURA FUNZIONALE GESTIONE CORRENTE**

0 Amministrazione generale	1'965'515.58	413'815.80	2'054'900.00	330'700.00	1'935'968.14	507'603.45
1 Sicurezza pubblica	600'145.00	342'478.40	632'500.00	254'000.00	760'953.67	496'210.55
2 Educazione	3'173'239.89	530'654.55	2'960'300.00	467'700.00	3'929'834.62	589'354.65
3 Cultura e tempo libero	317'322.48	90'608.55	423'000.00	58'000.00	341'332.00	69'400.00
4 Salute pubblica	407'662.10	277'857.76	683'300.00	110'000.00	638'922.20	108'227.05
5 Previdenza sociale	124'178.30		150'000.00		118'420.30	851.00
6 Traffico	2'496'091.81	1'572'852.19	2'734'000.00	1'280'000.00	2'940'014.30	1'799'371.85
7 Protez. amb./sistem.territ.	2'173'580.96	1'863'456.90	2'398'300.00	2'067'700.00	1'880'315.12	1'665'338.47
8 Economia pubblica	6'493'946.98	5'929'526.27	6'251'700.00	5'787'500.00	6'360'264.96	5'984'871.28
9 Finanze e imposte	3'015'084.24	10'005'410.05	1'345'000.00	8'928'500.00	7'281'550.19	15'119'479.62
<b>Maggior ricavo/spesa</b>	<b>259'893.13</b>			<b>348'900.00</b>	<b>153'132.42</b>	
Totale spese/ricavi	21'026'660.47	21'026'660.47	19'633'000.00	19'633'000.00	26'187'575.50	26'340'707.92
<b>Saldi delle funzioni</b>						
0 Amministrazione generale	1'551'699.78		1'724'200.00		1'428'364.69	
1 Sicurezza pubblica	257'666.60		378'500.00		264'743.12	
2 Educazione	2'642'585.34		2'492'600.00		3'340'479.97	
3 Cultura e tempo libero	226'713.93		365'000.00		271'932.00	
4 Salute pubblica	129'804.34		573'300.00		530'695.15	
5 Previdenza sociale	124'178.30		150'000.00		117'569.30	
6 Traffico	923'239.62		1'454'000.00		1'140'642.45	
7 Protez. amb./sistem.territ.	310'124.06		330'600.00		214'976.65	
8 Economia pubblica	564'420.71		464'200.00		375'393.68	
9 Finanze e imposte		6'990'325.81		7'583'500.00		7'837'929.43
<b>Maggior ricavo/spesa</b>	<b>259'893.13</b>			<b>348'900.00</b>	<b>153'132.42</b>	
TOTALE	6'990'325.81	6'990'325.81	7'932'400.00	7'932'400.00	7'837'929.43	7'837'929.43



## Conto gestione corrente

Conto	Denominazione	Rendiconto 2011		Preventivo 2011		Rendiconto 2010	
		Spese	Ricavi	Spese	Ricavi	Spese	Ricavi
	<b>Totale</b>	<b>20'766'767.34</b>	<b>21'026'660.47</b>	<b>19'633'000.00</b>	<b>19'284'100.00</b>	<b>26'162'172.94</b>	<b>26'315'305.37</b>
	Spese netto				348'900.00		
	Ricavi netto	259'893.13				153'132.43	
<b>0</b>	<b>AMMINISTRAZIONE GENERALE</b>	<b>1'965'515.58</b>	<b>413'815.80</b>	<b>2'054'900.00</b>	<b>330'700.00</b>	<b>1'935'968.14</b>	<b>507'603.45</b>
<b>01</b>	<b>POTERE LEGISLATIVO E ESECUTIVO</b>	<b>385'487.65</b>		<b>353'800.00</b>		<b>373'469.70</b>	
<b>011</b>	<b>Assemblea comun.,votaz.,elez.</b>	<b>3'110.85</b>		<b>6'000.00</b>		<b>5'837.15</b>	
011.310.00	Stampati, pubblicazioni	2'818.80		6'000.00		5'837.15	
011.318.01	Porti, francobolli, spese	292.05					
<b>012</b>	<b>Commissione di revisione</b>	<b>25'544.35</b>		<b>17'200.00</b>		<b>20'667.45</b>	
012.300.00	Indennità, sedute e giornalieri	20'000.00		15'000.00		19'460.00	
012.303.00	Contributi previdenza sociale	1'064.15		1'200.00		406.35	
012.305.01	Contrib.assicur.infortunio	76.50				10.65	
012.317.01	Spese	686.70		1'000.00		790.45	
012.318.00	Prestazioni di terzi	3'717.00					
<b>013</b>	<b>Municipio e commissioni</b>	<b>356'832.45</b>		<b>330'600.00</b>		<b>346'965.10</b>	
013.300.00	Salari e indennità	277'307.30				282'123.10	
013.300.02	Commissioni	9'370.00		30'000.00		4'304.00	
013.301.00	Salari			250'000.00			
013.303.00	Contributi previdenza sociale	22'747.05		20'000.00		22'465.65	
013.304.00	Contributi cassa pensione	17'894.45		7'000.00		7'021.10	
013.305.01	Contrib.assicur.infortunio	386.10		1'000.00		445.60	
013.305.02	Contrib. assicur. malattie	1'249.85		600.00		1'301.85	
013.309.00	Spese diverse per il personale	21'769.55		1'000.00		11'260.95	
013.317.00	Spese di rappresentanza e diversi	5'946.15		18'000.00		15'961.75	
013.319.00	Altre spese per materiale	162.00		3'000.00		2'081.10	
<b>02</b>	<b>AMMINISTRAZIONE COMUNALE</b>	<b>1'210'139.60</b>	<b>324'280.30</b>	<b>1'168'300.00</b>	<b>257'700.00</b>	<b>1'253'569.04</b>	<b>400'792.45</b>
<b>020</b>	<b>Amministrazione comunale</b>	<b>1'072'836.05</b>	<b>272'548.00</b>	<b>1'004'200.00</b>	<b>232'700.00</b>	<b>1'114'194.59</b>	<b>304'426.30</b>
020.300.00	Indennità, sedute e giornalieri	32'180.00		25'000.00		1'760.00	
020.301.00	Salari	563'456.75		570'000.00		635'357.50	
020.303.00	Contributi previdenza sociale	46'142.55		45'000.00		50'493.70	
020.304.00	Contributi cassa pensione	48'350.05		45'000.00		47'391.40	
020.305.01	Contrib.assicur.infortunio	783.25		5'000.00		1'001.55	
020.305.02	Contrib. assicur. malattie	2'535.40		6'000.00		2'857.65	
020.309.00	Spese diverse per il personale	11'682.85		11'000.00		14'988.00	
020.310.00	Spese censimento popolazione			600.00			
020.310.01	Materiale cancelleria, stampati	15'075.55		25'000.00		29'013.30	
020.310.02	Pubblicazioni, inserzioni	5'543.95		1'500.00		1'260.20	
020.310.03	Abbonamenti diversi	1'050.90		2'500.00		2'194.76	
020.311.00	Acquisto mobili/macch. ufficio	4'606.60		8'000.00		7'758.15	
020.311.01	Acquisto veicolo	17'340.00					
020.313.00	Materiale di consumo	6'597.50		10'000.00		13'765.50	
020.315.00	Spese portale Bregaglia + nuovo sito	37'926.50		25'000.00		4'500.00	
020.315.01	Gestione elaborazione dati	77'047.70		60'000.00		101'588.95	
020.315.02	Gestione fotocopiatrice	9'922.10		18'000.00		21'932.70	
020.315.03	Manutenzione mobili e macchine	138.10		5'000.00		326.10	
020.315.04	Manutenzione veicolo amministrazione	2'052.00					
020.317.01	Indennità per spese	3'517.00		300.00		149.80	
020.318.00	Assicurazioni (RC)	21'197.70		20'000.00		16'852.40	
020.318.01	Porti, francobolli	18'969.55		40'000.00		20'178.41	
020.318.02	Telefoni	14'015.08		24'000.00		21'846.01	
020.318.03	Spese bancarie e postali	8'660.76		7'000.00		7'920.61	
020.318.04	Spese per esecuzioni	5'397.35		300.00		421.40	
020.318.05	Spese ufficio di stato civile	1'137.70		2'500.00		2'985.35	



Conto	Denominazione	Rendiconto 2011		Preventivo 2011		Rendiconto 2010	
		Spese	Ricavi	Spese	Ricavi	Spese	Ricavi
020.318.06	Prestazioni di terzi	4'025.15		1'500.00		1'576.35	
020.318.07	Consulenza giuridica	12'784.05				1'987.35	
020.319.01	Spese archivio comunale	3'395.30		1'000.00		1'676.95	
020.319.09	Altre spese per beni materiali			2'000.00			
020.351.00	Spese ufficio esecuzioni Bregaglia					982.30	
020.351.01	Tasse cantonali stime fabbricati	23'704.60		6'000.00		9'683.50	
020.351.02	Carte d'identità	6'188.80		7'000.00		8'527.50	
020.351.03	Tasse soggiorno cantonali	16'710.45		20'000.00		17'200.25	
020.352.00	Segretariato regionale	46'953.56				59'000.00	
020.365.01	Contributi a diversi	3'747.25		10'000.00		7'016.95	
020.431.01	Tasse di cancelleria		3'121.00		700.00		2'705.00
020.431.02	Carte d'identità		7'665.00		8'000.00		7'962.00
020.431.03	Tasse di soggiorno		28'941.00		35'000.00		34'143.00
020.431.04	Tasse per fotocopie		168.30				27.80
020.431.05	Entrate ufficio stato civile		7'322.85		5'000.00		6'038.00
020.431.06	Tasse di naturalizzazione		800.00				
020.431.09	Tasse diverse						60.07
020.436.01	Rimborsi indenn.perd.guad.		1'003.00				1'466.10
020.436.02	Rimborsi cassa malati						20.00
020.436.09	Rimborsi diversi		32'805.82				8'993.00
020.451.00	Sportole ufficio esecuzioni Breg.		1'631.20				17'036.60
020.451.01	Indennizzo per agenzia AVS		2'321.20				2'335.60
020.451.08	Collaborazione uf. imp. per tassazioni		80'747.00		90'000.00		83'788.00
020.451.09	Prov. incasso imp. fonte		17'067.18		5'000.00		16'549.25
020.452.09	Provv. imposte di chiesa		8'954.45		9'000.00		8'301.88
020.461.00	Contributi cant. per segretariato						35'000.00
020.490.01	Partecip. spese personale		80'000.00		80'000.00		80'000.00
<b>021</b>	<b>Ufficio tecnico comunale</b>	<b>137'303.55</b>	<b>51'732.30</b>	<b>146'100.00</b>	<b>25'000.00</b>	<b>139'374.45</b>	<b>96'366.15</b>
021.301.00	Salari	90'182.00		90'000.00		89'450.20	
021.303.00	Contributi previdenza sociale	7'276.20		7'200.00		7'108.85	
021.304.00	Cassa pensione	6'197.05		4'200.00		5'948.90	
021.305.01	Contributi ass. infortunio	123.50		400.00		141.00	
021.305.02	Contributo ass. malattia	399.80		300.00		402.30	
021.309.00	Spese del personale	3'124.60		500.00		2'018.50	
021.310.01	Materiale d'ufficio, stampati	10'324.85		4'000.00		3'822.50	
021.311.01	Acquisto veicolo	17'340.00					
021.317.01	Indennita per spese			3'500.00			
021.318.00	Costi per consulenza	1'576.80		30'000.00		23'885.10	
021.318.01	Costi per piani catastali	637.20					
021.318.02	Prestazioni di terzi	100.00		5'000.00		5'725.60	
021.319.00	Spese diverse	21.55		1'000.00		871.50	
021.431.00	Permessi di costruzione		35'952.80		25'000.00		36'289.70
021.436.00	Rimborsi		15'154.75				54'276.45
021.436.01	Rimborsi IPG e altro		624.75				
021.437.00	Multe						5'800.00
<b>025</b>	<b>Assicurazione sulle cose</b>			<b>18'000.00</b>			
025.318.01	Assicurazioni mobiliari			18'000.00			
<b>07</b>	<b>EDIFICI AMMINISTRATIVI</b>	<b>369'888.33</b>	<b>89'535.50</b>	<b>532'800.00</b>	<b>73'000.00</b>	<b>308'929.40</b>	<b>106'811.00</b>
<b>070</b>	<b>Edifici amministrativi</b>	<b>369'888.33</b>	<b>89'535.50</b>	<b>532'800.00</b>	<b>73'000.00</b>	<b>296'533.50</b>	<b>106'661.00</b>
070.301.00	Salari	66'691.70		60'000.00		53'794.05	
070.303.00	Contributi previdenza sociale	3'497.55		5'000.00		4'275.15	
070.305.01	Contrib. assicur. infortuni	59.40		200.00		84.80	
070.305.02	Contrib. assicur. malattie	192.20		200.00		241.95	
070.309.00	Spese del personale	622.20				20.55	
070.311.00	Acquisto mobili, macchine	43'283.50				501.00	
070.312.00	Acqua, energia, riscaldamento	45'050.90		22'000.00		50'434.40	
070.313.00	Materiale di consumo e pulizia	2'401.60		3'000.00		5'895.55	
070.314.00	Manutenzione immobili	100'302.00		415'000.00		107'315.36	
070.315.01	Manutenzione mobili	95.90		1'000.00		720.65	



Conto	Denominazione	Rendiconto 2011		Preventivo 2011		Rendiconto 2010	
		Spese	Ricavi	Spese	Ricavi	Spese	Ricavi
070.316.01	Affitti, pigioni	3'520.00		8'000.00		5'640.80	
070.318.00	Tasse, assicurazioni	39'138.20		15'000.00		32'545.35	
070.318.01	Porti e telefoni Castelmur ecc.	3'747.08		3'000.00		3'302.99	
070.319.00	Uscite diverse	150.10		400.00		442.75	
070.390.01	Partecip.spese del personale	60'753.75				28'245.25	
070.390.02	Partecipazione costi veicoli	382.25				3'072.90	
070.427.00	Ricavo affitti		22'220.00		73'000.00		25'750.00
070.427.01	Ricavo affitti Pleif		20'400.00				20'400.00
070.427.02	Ricavo affitti Val Torta		3'000.00				10'400.00
070.427.12	Ricavo affitti casa Castasegna		10'200.00				10'030.00
070.427.13	Affitto cascina Castasegna		10'400.00				9'970.00
070.427.14	Entrate Castelmur		18'375.65				29'394.75
070.436.00	Rimborsi		4'939.85				716.25
<b>073</b>	<b>Edifici diversi</b>					<b>12'395.90</b>	<b>150.00</b>
073.301.00	Salari					7'769.00	
073.303.00	Contributi previdenza sociale					617.40	
073.305.01	Contrib. assicur. infortunio					12.25	
073.305.02	Contrib. assicur. malattie					34.95	
073.313.00	Materiale di consumo e pulizia					94.30	
073.316.00	Affitto per immobili					3'468.00	
073.318.00	Tasse, assicurazioni					400.00	
073.427.00	Ricavo affitti						150.00
<b>1</b>	<b>SICUREZZA PUBBLICA</b>	<b>600'145.00</b>	<b>342'478.40</b>	<b>632'500.00</b>	<b>254'000.00</b>	<b>760'953.67</b>	<b>496'210.55</b>
<b>10</b>	<b>PROTEZIONE GIURIDICA</b>	<b>338'884.00</b>	<b>190'521.40</b>	<b>348'000.00</b>	<b>150'000.00</b>	<b>333'987.45</b>	<b>174'860.00</b>
<b>100</b>	<b>Registro fondiario</b>	<b>185'341.85</b>	<b>190'521.40</b>	<b>240'000.00</b>	<b>150'000.00</b>	<b>181'670.05</b>	<b>174'860.00</b>
100.301.00	Salari	144'756.00		150'000.00		130'640.00	
100.303.00	Contributi previdenza sociale	10'335.55		12'000.00		9'826.05	
100.304.00	Contributi cassa pensione	10'278.80		6'000.00		9'917.60	
100.305.01	Contributo assicur. infortunio	175.45		600.00		194.90	
100.305.02	Contributo assicur. malattie	567.90		500.00		556.10	
100.309.00	Spese diverse per il personale			400.00			
100.310.02	Pubblicazioni, inserzioni			500.00		297.80	
100.311.01	Acquisto mobili/macch. ufficio			7'000.00			
100.315.00	Gestione elaborazione dati	9'514.00		8'000.00		15'111.30	
100.318.00	Costi per aggiornamenti misurazioni	8'613.65		50'000.00		415.00	
100.318.01	Spese d'ufficio RF	1'100.50		5'000.00		7'830.85	
100.318.02	Porti e telefoni					600.45	
100.318.03	Cambio possesso					6'280.00	
100.452.01	Entrate registro fondiario		190'521.40		150'000.00		174'860.00
<b>101</b>	<b>Misurazione / demarcazione</b>	<b>11'914.00</b>				<b>41'965.35</b>	
101.318.00	Costi per aggiornamenti misurazioni	11'914.00				41'965.35	
<b>109</b>	<b>Altri servizi giuridici</b>	<b>141'628.15</b>		<b>108'000.00</b>		<b>110'352.05</b>	
109.318.02	Rappres.giuridica e spese proc.	40'394.60		30'000.00		36'509.90	
109.361.01	Autorità tutoria Engadina/Bregaglia	101'233.55		78'000.00		73'842.15	
<b>11</b>	<b>POLIZIA</b>	<b>33'499.20</b>	<b>1'248.00</b>	<b>35'000.00</b>	<b>1'000.00</b>	<b>16'421.75</b>	<b>5'951.80</b>
<b>110</b>	<b>Polizia comunale</b>	<b>33'499.20</b>	<b>1'248.00</b>	<b>35'000.00</b>	<b>1'000.00</b>	<b>16'421.75</b>	<b>5'951.80</b>
110.318.01	Prestazione di terzi	33'499.20		35'000.00		16'421.75	
110.437.01	Multe strade comunali		1'248.00		1'000.00		5'951.80
<b>12</b>	<b>GIUSTIZIA</b>	<b>30'317.55</b>		<b>40'000.00</b>	<b>3'000.00</b>	<b>135'605.87</b>	<b>163'426.80</b>
<b>120</b>	<b>Distretto e Circolo</b>	<b>30'317.55</b>		<b>40'000.00</b>	<b>3'000.00</b>	<b>135'605.87</b>	<b>163'426.80</b>
120.300.00	Indennità, sedute e giornalieri	15'855.00		10'000.00		1'681.25	
120.301.00	Salari					74'536.60	
120.303.00	Contributi previdenza sociale	1'227.85		800.00		5'923.65	
120.304.00	Contributi cassa pensione					1'745.75	



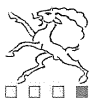
Conto	Denominazione	Rendiconto 2011		Preventivo 2011		Rendiconto 2010	
		Spese	Ricavi	Spese	Ricavi	Spese	Ricavi
120.305.01	Contributo ass. infortunio	20.85				117.50	
120.305.02	Contributo ass. malattia	67.45				335.25	
120.309.00	Spese diverse per il personale	2'186.10				607.85	
120.310.01	Materiale e spese d'ufficio	699.00		500.00		1'897.65	
120.312.00	Energia e tasse					400.00	
120.315.00	Manutanzioni mobili e app. elettronici					2'500.00	
120.318.00	Spese banca, posta	263.20		700.00		3'458.05	
120.319.00	Spese diverse	480.00				649.00	
120.330.01	Inesigibilità e annullamenti	5'195.10		3'000.00		8'694.52	
120.361.02	Partecip. disavanzo Distretto	4'323.00		25'000.00		21'949.30	
120.361.07	Istanza per affitti distretto					11'109.50	
120.431.01	Entrate presidenziali				3'000.00		70'190.05
120.436.01	Rimborsi IPG						5'336.75
120.437.01	Multe						87'900.00
<b>14</b>	<b>POLIZIA DEL FUOCO</b>	<b>169'760.90</b>	<b>139'134.25</b>	<b>144'000.00</b>	<b>95'000.00</b>	<b>192'653.60</b>	<b>134'282.35</b>
<b>140</b>	<b>Pompieri e polizia del fuoco</b>	<b>169'760.90</b>	<b>139'134.25</b>	<b>144'000.00</b>	<b>95'000.00</b>	<b>192'653.60</b>	<b>134'282.35</b>
140.300.00	Indennità seduta e giornaliera	6'034.00		6'000.00		6'194.70	
140.301.00	Soldo e picchetto	27'278.00		28'000.00		27'025.00	
140.303.00	Contributi previdenza sociale	818.55		2'500.00		794.75	
140.309.00	Spese diverse per il personale	3'149.40				638.30	
140.310.01	Pubblicazioni, inserzioni	1'848.80				766.00	
140.311.01	Macchine e attrezzature	1'144.80				38'017.20	
140.312.00	Energia	2'520.15		4'000.00		2'421.45	
140.313.01	Materiale servizio e consumo	29'928.95		50'000.00		49'213.40	
140.313.02	Carburante	1'006.65		1'500.00		541.00	
140.314.00	Manutenzione immobili	4'556.70		2'000.00		195.00	
140.315.01	Manutenzione macchine e attrez	5'322.95		5'500.00		10'061.30	
140.317.01	Spese	167.30				292.40	
140.318.00	Prestazione di terzi	24'855.25		6'500.00		9'504.40	
140.318.01	Assicurazioni	8'918.70		8'000.00		9'552.45	
140.318.02	Telefono, funk, porti	4'191.25		3'500.00		3'479.15	
140.318.04	Tasse di circolazione					230.00	
140.318.09	Controllo anti-incendio	17'160.00				8'552.70	
140.319.00	Spese diverse	484.25		1'500.00		539.30	
140.352.01	Parte comunale consorzio Trais Lejs	23'014.90		25'000.00		24'424.90	
140.390.01	Partecip.spese del personale	6'855.35				138.95	
140.390.02	Partecipazione costi veicoli	504.95				71.25	
140.430.01	Tassa di riscatto pompieri		90'974.40		80'000.00		93'907.80
140.436.01	Rimborsi		32'539.85				5'462.50
140.437.01	Multe pompieri		450.00				50.00
140.451.01	Contributi cantonali		15'170.00		15'000.00		24'892.05
140.461.00	Contributi polizia del fuoco						9'970.00
<b>15</b>	<b>MILITARE</b>	<b>15'659.05</b>	<b>100.00</b>	<b>60'000.00</b>		<b>70'095.75</b>	<b>8'303.70</b>
<b>150</b>	<b>Militare e accantonamenti</b>	<b>15'659.05</b>	<b>100.00</b>	<b>60'000.00</b>		<b>70'095.75</b>	<b>8'303.70</b>
150.365.01	Contrib. poligono vallerano	15'659.05		50'000.00		70'095.75	
150.390.01	Partecip.spese del personale			10'000.00			
150.434.00	Entrate diverse		100.00				8'303.70
<b>16</b>	<b>PROTEZIONE CIVILE</b>	<b>12'024.30</b>	<b>11'474.75</b>	<b>5'500.00</b>	<b>5'000.00</b>	<b>12'189.25</b>	<b>9'385.90</b>
<b>160</b>	<b>Protezione civile</b>	<b>12'024.30</b>	<b>11'474.75</b>	<b>5'500.00</b>	<b>5'000.00</b>	<b>12'189.25</b>	<b>9'385.90</b>
160.309.01	Costi d'istruzione	8'741.90		5'000.00		8'685.90	
160.311.00	Acquisto materiale			500.00			
160.312.00	Energia, acqua	203.80				1'754.95	
160.319.00	Spese diverse	1'875.50				640.70	
160.390.01	Partecipazione spese del personale	1'203.10				894.75	
160.390.02	Partecipazione costi veicoli					212.95	
160.461.01	Contributi cantonali		700.00		5'000.00		700.00
160.480.01	Prelevamento dal fondo contributi sostitutivi PC		10'774.75				8'685.90



Conto	Denominazione	Rendiconto 2011		Preventivo 2011		Rendiconto 2010	
		Spese	Ricavi	Spese	Ricavi	Spese	Ricavi
<b>2</b>	<b>EDUCAZIONE</b>	<b>3'173'239.89</b>	<b>530'654.55</b>	<b>2'960'300.00</b>	<b>467'700.00</b>	<b>3'929'834.62</b>	<b>589'354.65</b>
<b>20</b>	<b>SCUOLA INFANZIA</b>	<b>250'149.28</b>	<b>43'213.10</b>	<b>265'600.00</b>	<b>31'000.00</b>	<b>315'593.36</b>	<b>53'261.80</b>
<b>205</b>	<b>Scuola infanzia Bregaglia</b>	<b>250'149.28</b>	<b>43'213.10</b>	<b>265'600.00</b>	<b>31'000.00</b>	<b>315'593.36</b>	<b>53'261.80</b>
205.302.00	Salari	208'414.55		225'000.00		267'097.90	
205.303.00	Contributo previdenza sociale	16'819.20		17'600.00		21'712.05	
205.304.00	Contributi cassa pensione	12'580.90		14'000.00		11'881.10	
205.305.01	Contrib. assicur. infortunio	285.50		750.00		658.15	
205.305.02	Contrib. assicur. malattia	924.15		350.00		1'000.20	
205.309.00	Spese del personale	2'121.25		800.00		1'060.80	
205.310.00	Materiale didattico	2'791.20		5'000.00		6'740.45	
205.311.00	Attrezzi giochi	486.75					
205.311.01	Acquisto mobili	64.80					
205.313.00	Materiale d'uso	633.05				1'761.65	
205.316.00	Utilizzazione piscina	1'440.35					
205.318.03	Porti e telefoni	1'915.03		1'100.00		1'852.23	
205.318.04	Spese di trasporto	73.00				383.90	
205.319.00	Altre spese	1'599.55		1'000.00		1'444.93	
205.436.00	Rimborsi di terzi						330.00
205.436.01	Rimborsi IPG		665.10				16'649.80
205.461.00	Contributi cantonali		42'548.00		31'000.00		36'282.00
<b>21</b>	<b>SCUOLA PUBBLICA</b>	<b>2'548'597.21</b>	<b>417'951.40</b>	<b>2'312'900.00</b>	<b>354'700.00</b>	<b>3'233'053.26</b>	<b>518'749.55</b>
<b>210</b>	<b>Scuola primaria Bregaglia</b>	<b>935'075.43</b>	<b>151'872.85</b>	<b>880'300.00</b>	<b>132'700.00</b>	<b>1'228'281.74</b>	<b>177'827.95</b>
210.302.00	Salari	673'226.70		655'000.00		935'660.50	
210.302.01	Salario prepensionati	27'360.00					
210.303.00	Contributi previdenza sociale	55'251.85		51'000.00		77'258.15	
210.304.00	Contributi cassa pensione	66'165.70		43'000.00		88'889.80	
210.305.01	Contrib. assicur. infortuni	937.85		3'000.00		5'742.55	
210.305.02	Contrib. assicur. malattie	3'035.90		1'300.00		3'301.15	
210.309.00	Spese diverse per il personale	5'501.85		2'200.00		5'512.85	
210.310.00	Materiale didattico e scolastico	19'209.69		36'000.00		34'315.55	
210.311.00	Acquisto mobili e attrezzi	5'223.00		18'500.00		6'107.65	
210.313.00	Materiale d'uso e pulizia	592.40					
210.315.00	Manutenzione mobili e attrezzi	2'924.80				1'205.35	
210.315.03	Manutenzione fotocopiatrice	6'637.57		5'000.00		5'077.20	
210.315.04	Spese per informatica	1'100.00					
210.316.00	Tasse utilizzazione piscina	2'289.45		4'800.00		4'035.04	
210.316.01	Giornata sportiva					650.00	
210.317.00	Escursioni, giornata sportiva e prog.	15'367.90		12'000.00		2'195.35	
210.318.00	Trasporto scolari	31'943.20		30'800.00		35'849.25	
210.318.01	Alimentari mensa	14'044.45		12'700.00		14'949.90	
210.318.03	Telefoni, porti ecc.	3'215.42		5'000.00		7'473.85	
210.319.00	Altre spese	1'047.70				57.60	
210.434.00	Entrate pasti e mensa		18'202.00		12'700.00		15'351.00
210.436.00	Rimborsi di terzi		6'534.05				1'385.15
210.436.01	Rimborsi IPG						294.80
210.461.00	Contributi cantonali		127'136.80		120'000.00		160'797.00
<b>212</b>	<b>Suola secondaria + SAP</b>	<b>879'670.20</b>	<b>205'393.75</b>	<b>851'500.00</b>	<b>190'000.00</b>	<b>1'266'187.08</b>	<b>281'286.60</b>
212.302.00	Salari	658'347.85		640'000.00		962'195.80	
212.303.00	Contributi previdenza sociale	53'757.00		50'400.00		41'627.55	
212.304.00	Cassa pensione	48'185.80		45'000.00		59'688.55	
212.305.01	Contributo ass. infortuni	912.50		3'000.00		1'119.65	
212.305.02	Contributo ass. malattia	2'953.80		1'500.00		2'427.30	
212.309.00	Spese del personale	7'189.20		5'000.00		6'393.45	
212.309.01	Corso lingue e aggiornamento	5'962.50		5'000.00		8'749.20	
212.310.00	Materiale didattico e scolastico	22'609.10		25'000.00		44'467.20	
212.311.00	Mobili e attrezzi acquisto	1'627.95		3'000.00		5'536.05	
212.313.00	Materiale d'uso e di consumo	1'165.55				10'019.80	
212.315.00	Manutenzione fotocopiatrice	3'082.25		7'000.00		14'221.70	



Conto	Denominazione	Rendiconto 2011		Preventivo 2011		Rendiconto 2010	
		Spese	Ricavi	Spese	Ricavi	Spese	Ricavi
212.315.01	Spese informatica	6'042.80		14'000.00		18'063.60	
212.317.00	Escursioni, giornata sportiva e prog.	6'805.60		7'500.00		6'447.20	
212.317.01	Indennità per spese					155.00	
212.318.00	Trasporto scolari	13'829.15		15'000.00		22'777.85	
212.318.01	Spese diverse	2'542.75		1'500.00		1'585.03	
212.318.03	Porti, telefoni e concessioni	2'439.65		3'600.00		2'133.20	
212.318.04	Mensa, alimentari	21'480.75		25'000.00		34'971.85	
212.318.05	Prestazioni di terzi	216.00				712.95	
212.352.00	Parte comunale consorzio					2'374.15	
212.390.01	Compensazione interne cuoco	20'520.00				20'520.00	
212.434.01	Entrate mensa		27'614.00		25'000.00		46'870.00
212.436.01	Rimborsi		11'204.75		5'000.00		10'429.75
212.436.02	Rimborsi IPG						3'272.85
212.461.01	Sussidi cantonali		166'575.00		160'000.00		220'714.00
<b>214</b>	<b>Scuola di musica Bregaglia</b>	<b>35'319.20</b>	<b>20'000.00</b>	<b>30'000.00</b>	<b>20'000.00</b>	<b>33'915.00</b>	<b>20'000.00</b>
214.318.01	Spese scuola di musica	35'319.20		30'000.00		33'915.00	
214.463.01	Contributi		20'000.00		20'000.00		20'000.00
<b>217</b>	<b>Immobili e attrezzature scolastiche</b>	<b>493'335.13</b>	<b>24'320.00</b>	<b>401'500.00</b>		<b>451'039.39</b>	<b>23'200.00</b>
217.301.00	Salari bidelli	229'852.90		225'000.00		232'928.80	
217.303.00	Contributi previdenza sociale	18'556.70		18'000.00		18'511.50	
217.304.00	Contributi cassa pensione			14'000.00		11'846.00	
217.305.01	Contrib. assicur. infortuni	315.00				367.20	
217.305.02	Contrib. assicur. malattie	1'019.60				1'047.65	
217.309.00	Spese diverse per il personale	18.55					
217.311.00	Acquisto mobili, macchine	11'619.70					
217.312.00	Acqua, energia, riscaldamento	45'601.30		17'800.00		59'260.90	
217.313.00	Materiale d'esercizio e consumo	9'937.15		23'500.00		10'946.15	
217.314.00	Manutenzione immobili	143'660.75		92'700.00		64'375.49	
217.315.00	Manutenzione mobili	3'668.20		3'600.00			
217.315.01	Manutenzione mobili					11'812.60	
217.316.01	Affitto garage	388.80		800.00		360.00	
217.318.00	Assicurazioni	4'389.05		6'100.00		7'817.65	
217.318.02	Telefono, radio, televisione					337.00	
217.390.01	Partecip. spese del personale	24'307.43				31'428.45	
217.427.00	Affitto caffetteria		1'200.00				2'680.00
217.434.00	Tasse di utilizzazione		1'980.00				
217.436.00	Rimborsi		620.00				
217.490.01	Compensazioni interne cuoco		20'520.00				20'520.00
<b>219</b>	<b>Scuola pubblica e direzione scolastica</b>	<b>205'197.25</b>	<b>16'364.80</b>	<b>149'600.00</b>	<b>12'000.00</b>	<b>253'630.05</b>	<b>16'435.00</b>
219.300.00	Indennità, sedute e giornalieri	23'003.90		35'000.00		25'860.00	
219.301.00	Salari autisti	42'819.80				47'828.00	
219.302.00	Salari direzione scolastica	60'258.00		70'000.00		104'801.65	
219.303.00	Contributi previdenza sociale	4'314.20		5'600.00		11'216.20	
219.304.00	Cassa pensione	3'712.65				2'310.00	
219.305.01	Contributo ass. infortunio	73.25				222.45	
219.305.02	Contrib. assicur. malattia	237.05				634.80	
219.309.00	Corsi e aggiornamenti	7'239.40		2'000.00		6'768.05	
219.309.01	Spese del personale	2'926.80					
219.310.00	Materiale e biblioteca scuola	237.95		12'000.00		18'690.70	
219.311.01	Mobilio, macchine attrezzature	13'335.80		2'000.00		1'618.10	
219.313.02	Carburante pulmini	8'093.40		3'500.00		6'422.80	
219.315.01	Manutenzione veicoli	11'619.90		10'000.00		15'173.10	
219.317.01	Spese rappr. consig. scuola	1'149.30				1'545.00	
219.318.00	Tasse, assicurazioni	1'691.05		1'500.00			
219.318.01	Assicurazione infort. scolari	1'461.30		1'200.00		1'098.10	
219.318.02	Assicurazione responsab. civile	5'000.00		5'800.00		5'000.00	
219.319.00	Altre spese	11'843.50		1'000.00		1'111.10	
219.365.00	Contributi a istituzioni	6'180.00				3'330.00	
219.431.01	Entrate calen di marzo		4'887.20		3'000.00		3'123.15



Conto	Denominazione	Rendiconto 2011		Preventivo 2011		Rendiconto 2010	
		Spese	Ricavi	Spese	Ricavi	Spese	Ricavi
219.434.00	Affitto palestre		200.00				
219.436.00	Rimborsi		2'401.05				1'309.80
219.461.00	Contributi cantonali		8'876.55		9'000.00		12'002.05
<b>22</b>	<b>Insegnamento scuola speciale</b>	<b>148'067.10</b>	<b>69'490.05</b>	<b>181'800.00</b>	<b>82'000.00</b>	<b>149'881.75</b>	<b>17'343.30</b>
<b>220</b>	<b>Insegnamento scuola speciale</b>	<b>148'067.10</b>	<b>69'490.05</b>	<b>181'800.00</b>	<b>82'000.00</b>	<b>149'881.75</b>	<b>17'343.30</b>
220.302.00	Salari insegnanti	117'667.10		150'000.00		104'409.50	
220.303.00	Contributi previdenza sociale	9'095.25		12'000.00		8'297.70	
220.304.00	Cassa pensione	1'820.40		5'000.00		1'556.85	
220.305.01	Contrib.assicur.infortunio	154.40		600.00		164.60	
220.305.02	Contributo ass. malattia	499.75		500.00		469.60	
220.309.00	Spese del personale	2'950.20		1'200.00		539.20	
220.310.00	Materiale didattico e scolastico			500.00		81.90	
220.318.00	Prestazione di terzi					10'902.55	
220.319.00	Spese diverse					1'939.85	
220.352.00	Indennità a altri comuni					5'520.00	
220.362.00	Contributo a giuvalta	15'880.00		12'000.00		16'000.00	
220.461.00	Contributi cantonali		2'093.00		12'000.00		
220.461.01	Contributi leg., discalcul. logopedia		21'561.75		10'000.00		1'510.40
220.461.02	Contributo Giuvalta		45'835.30		60'000.00		15'832.90
<b>23</b>	<b>FORMAZIONE PROFESSIONALE</b>	<b>226'426.30</b>		<b>200'000.00</b>		<b>231'306.25</b>	
<b>230</b>	<b>FORMAZIONE PROFESSIONALE</b>	<b>226'426.30</b>		<b>200'000.00</b>		<b>231'306.25</b>	
230.361.01	Contributi a cantone	226'426.30		200'000.00		231'306.25	
<b>3</b>	<b>CULTURA E TEMPO LIBERO</b>	<b>317'322.48</b>	<b>90'608.55</b>	<b>423'000.00</b>	<b>58'000.00</b>	<b>341'332.00</b>	<b>69'400.00</b>
<b>30</b>	<b>PROMOZIONE CULTURALE</b>	<b>108'144.60</b>	<b>54'500.00</b>	<b>98'000.00</b>	<b>33'000.00</b>	<b>72'623.00</b>	<b>33'000.00</b>
<b>300</b>	<b>Cultura e tempo libero</b>	<b>108'144.60</b>	<b>54'500.00</b>	<b>98'000.00</b>	<b>33'000.00</b>	<b>72'623.00</b>	<b>33'000.00</b>
300.310.00	Biblioteche di valle					9'440.00	
300.318.01	Prestazioni di terzi	3'421.20					
300.365.00	Contributo San Gaudenzio	20'000.00					
300.365.01	Contributi a progetti culturali	68'283.40		80'000.00		44'683.00	
300.365.02	Contributo a biblioteche	16'440.00		18'000.00		7'000.00	
300.365.03	Contributi alla Pgi					11'500.00	
300.439.00	Entrate diverse		1'500.00				
300.463.01	Contributi dal fondo ewz		33'000.00		33'000.00		33'000.00
300.480.00	Prelevamenti da fondi speciali		20'000.00				
<b>32</b>	<b>MASSMEDIA</b>	<b>19'872.00</b>		<b>20'000.00</b>		<b>19'898.40</b>	
<b>320</b>	<b>Rete di comunicazione</b>	<b>19'872.00</b>		<b>20'000.00</b>		<b>19'898.40</b>	
320.318.01	Rete a banda larga	19'872.00		20'000.00		19'898.40	
<b>33</b>	<b>PARCHI PUBBLICI E SENTIERI</b>	<b>67'608.10</b>		<b>155'000.00</b>		<b>109'076.90</b>	
<b>330</b>	<b>PARCHI PUBBLICI E SENTIERI</b>	<b>67'608.10</b>		<b>155'000.00</b>		<b>109'076.90</b>	
330.313.01	Materiale di consumo	2'152.60		10'000.00		2'438.90	
330.314.01	Manut.imp.+sentieri estivi	16'174.85		70'000.00		22'928.70	
330.314.02	Manut.imp.+sentieri invernali			25'000.00			
330.390.01	Partecip.spese personale	43'147.15		50'000.00		82'563.50	
330.390.02	Partecipazione costi veicoli	6'133.50				1'145.80	
<b>34</b>	<b>SPORT</b>	<b>92'589.08</b>	<b>36'108.55</b>	<b>80'000.00</b>	<b>25'000.00</b>	<b>84'282.90</b>	<b>31'400.00</b>
<b>340</b>	<b>SPORT</b>	<b>92'589.08</b>	<b>36'108.55</b>	<b>80'000.00</b>	<b>25'000.00</b>	<b>84'282.90</b>	<b>31'400.00</b>
340.311.00	Acquisto macchine e veicoli	18'630.30		15'000.00		3'750.00	
340.312.00	Acqua, energia	65.50					
340.313.01	Materiale di consumo	1'800.90		10'000.00			
340.313.02	Carburanti	3'916.90					
340.314.00	Manutenzione impianti sportivi	12'749.35				23'830.90	



Conto	Denominazione	Rendiconto 2011		Preventivo 2011		Rendiconto 2010	
		Spese	Ricavi	Spese	Ricavi	Spese	Ricavi
340.314.01	Partecipazione manutenzione ASB	5'368.55					
340.315.01	Manutenz. macchine e veicoli	3'290.05					
340.315.02	Manutenzione battipista	754.65					
340.318.01	Attività di marketing	306.30				8'780.15	
340.319.01	Altre spese	192.95		5'000.00			
340.365.00	Contributo a ASB	32'640.80		30'000.00		3'992.65	
340.365.01	Contrib. a organizz. sportive			10'000.00			
340.390.01	Partecipazione spese personale	12'167.35		10'000.00		36'854.70	
340.390.02	Partecipazione costi veicoli	705.48				7'074.50	
340.434.01	Tasse di utilizzazione		5'740.00				6'400.00
340.436.01	Rimborsi maratona ecc.		25'000.00		25'000.00		25'000.00
340.480.01	Prelevamenti da fondi		5'368.55				
<b>35</b>	<b>ALTRE ATTIVITA TEMPO LIBERO</b>	<b>12'072.89</b>		<b>40'000.00</b>		<b>16'240.10</b>	<b>5'000.00</b>
<b>350</b>	<b>Parchi giochi</b>	<b>12'072.89</b>		<b>40'000.00</b>		<b>16'240.10</b>	<b>5'000.00</b>
350.311.01	Attrezzature parco giochi	295.00		30'000.00		16'240.10	
350.314.01	Manutenzione parco giochi	5'467.05		10'000.00			
350.390.01	Parterc. spese del personale	6'310.84					
350.463.00	Contributi istituzioni						5'000.00
<b>39</b>	<b>CHIESA</b>	<b>17'035.81</b>		<b>30'000.00</b>		<b>39'210.70</b>	
<b>390</b>	<b>CHIESA</b>	<b>17'035.81</b>		<b>30'000.00</b>		<b>39'210.70</b>	
390.315.01	Manutenzione campanili	13'828.75		20'000.00		12'451.10	
390.318.00	Tasse, assicurazioni	424.35				371.55	
390.390.01	Partecipazione spese personale	2'722.20		10'000.00		18'693.10	
390.390.02	Partecipazione costi veicoli	60.51				7'694.95	
<b>4</b>	<b>SALUTE PUBBLICA</b>	<b>407'662.10</b>	<b>277'857.76</b>	<b>683'300.00</b>	<b>110'000.00</b>	<b>637'764.65</b>	<b>107'069.50</b>
<b>40</b>	<b>OSPEDALI</b>	<b>386'138.40</b>	<b>272'664.06</b>	<b>619'300.00</b>	<b>100'000.00</b>	<b>430'355.90</b>	<b>100'000.00</b>
<b>400</b>	<b>OSPEDALI</b>	<b>386'138.40</b>	<b>272'664.06</b>	<b>619'300.00</b>	<b>100'000.00</b>	<b>430'355.90</b>	<b>100'000.00</b>
400.301.00	Salari			21'000.00		21'000.00	
400.303.00	Contributi previdenza sociale			1'600.00		1'668.95	
400.305.01	Contrib. assic. infortunio					33.10	
400.305.02	Contrib. assic. malattie					94.45	
400.361.01	Deficit ospedale			500'000.00		310'659.40	
400.362.01	Contrib. ospedale LIM	96'900.00		96'700.00		96'900.00	
400.364.00	Contributi pazienti casa di cura	289'238.40					
400.452.00	Rimborsi da comuni		10'973.25				
400.463.01	Contributo dal fondo ewz		100'000.00		100'000.00		100'000.00
400.463.02	Maggior entrata Ospedale Casa di cura		161'690.81				
<b>41</b>	<b>Contributo agli investimenti casa di cura</b>					<b>115'140.00</b>	
<b>410</b>	<b>Contributo agli investimenti casa di cura</b>					<b>115'140.00</b>	
410.364.01	Contributo invest. casa di cura					115'140.00	
<b>44</b>	<b>CURE AMBULATORIE</b>	<b>6'105.00</b>		<b>42'000.00</b>		<b>70'418.70</b>	<b>-1'157.55</b>
<b>440</b>	<b>CURE AMBULATORIE</b>	<b>6'105.00</b>		<b>42'000.00</b>		<b>70'418.70</b>	<b>-1'157.55</b>
440.365.01	Contrib. a assistenza materna	6'105.00		7'000.00		5'505.00	
440.365.03	Contrib. a assist. domiciliare			35'000.00		64'913.70	
440.412.00	Energia ambulatorio						-1'157.55
<b>46</b>	<b>SERVIZIO SANITARIO SCOLASTICO</b>	<b>15'418.70</b>	<b>5'193.70</b>	<b>22'000.00</b>	<b>10'000.00</b>	<b>21'850.05</b>	<b>8'227.05</b>
<b>460</b>	<b>SERVIZIO SANITARIO SCOLASTICO</b>	<b>15'418.70</b>	<b>5'193.70</b>	<b>22'000.00</b>	<b>10'000.00</b>	<b>21'850.05</b>	<b>8'227.05</b>



Conto	Denominazione	Rendiconto 2011		Preventivo 2011		Rendiconto 2010	
		Spese	Ricavi	Spese	Ricavi	Spese	Ricavi
460.303.00	Contributi previdenza sociale	695.60				739.45	
460.305.01	Contributi assicurazione infortuni	11.80				14.65	
460.305.02	Contributo assic. malattia	38.20				41.85	
460.318.01	Cura medica	500.00		2'000.00			
460.318.02	Cura dentistica	14'173.10		20'000.00		21'054.10	
460.436.01	Rimborsi		5'193.70		10'000.00		8'227.05
<b>5</b>	<b>PREVIDENZA SOCIALE</b>	<b>124'178.30</b>		<b>150'000.00</b>		<b>118'420.30</b>	<b>851.00</b>
<b>56</b>	<b>COSTRUZIONE ALLOGGI SOCIALI</b>	<b>23'865.35</b>		<b>30'000.00</b>		<b>16'197.85</b>	
<b>560</b>	<b>COSTRUZIONE ALLOGGI SOCIALI</b>	<b>23'865.35</b>		<b>30'000.00</b>		<b>16'197.85</b>	
560.366.00	Contributi per tetti in piodè	23'865.35		30'000.00		16'197.85	
<b>58</b>	<b>ASSISTENZA</b>	<b>100'312.95</b>		<b>120'000.00</b>		<b>102'222.45</b>	<b>851.00</b>
<b>581</b>	<b>Prestazioni di assistenza</b>	<b>98'312.95</b>		<b>110'000.00</b>		<b>102'222.45</b>	<b>851.00</b>
581.351.00	Contrib. conguaglio cantonale	81'816.00		80'000.00		86'482.00	
581.366	Contributo integrazione	1'841.15					
581.366.01	Assistenza sociale	11'737.20		30'000.00		9'122.60	
581.366.03	Premi cassa malati irricuperabili	2'918.60				6'617.85	
581.461.01	Contrib. cantonali						851.00
<b>589</b>	<b>Altre iniziative assistenziali</b>	<b>2'000.00</b>		<b>10'000.00</b>			
589.365.01	Contributi a istituzioni div.	2'000.00		10'000.00			
<b>6</b>	<b>T R A F F I C O</b>	<b>2'496'091.81</b>	<b>1'572'852.19</b>	<b>2'734'000.00</b>	<b>1'280'000.00</b>	<b>2'940'014.30</b>	<b>1'799'371.85</b>
<b>61</b>	<b>STRADE CANTONALI</b>	<b>45'324.00</b>		<b>35'000.00</b>	<b>25'000.00</b>	<b>63'229.71</b>	
<b>610</b>	<b>STRADE CANTONALI</b>	<b>45'324.00</b>		<b>35'000.00</b>	<b>25'000.00</b>	<b>63'229.71</b>	
610.311.01	Segnaletica e demarcazione	112.40					
610.314.01	Manutenzione, parte comunale	45'211.60				51'959.86	
610.351.01	Contributo al cant. sgomb. neve					11'269.85	
610.361.01	Contrib.al cant.manutenzione			35'000.00			
610.451.01	Contrib.cant.per sgombero neve				25'000.00		
<b>62</b>	<b>STRADE COMUNALI</b>	<b>2'407'459.01</b>	<b>1'572'852.19</b>	<b>2'659'000.00</b>	<b>1'255'000.00</b>	<b>2'839'496.19</b>	<b>1'799'371.85</b>
<b>620</b>	<b>Strade e marciapiedi</b>	<b>606'472.14</b>	<b>80'062.10</b>	<b>741'000.00</b>	<b>30'000.00</b>	<b>939'757.93</b>	<b>62'777.65</b>
620.301.00	Salari	6'412.50				19'032.10	
620.303.00	Contributi previdenza sociale	568.40				1'512.55	
620.310.02	Pubblicazioni	300.00				397.05	
620.311.01	Segnaletica e demarcazione	4'104.35		15'000.00		44'406.05	
620.313.01	Materiale di consumo	11'527.84		50'000.00		40'141.05	
620.314.01	Servizio invernale	104'737.90		150'000.00		138'671.85	
620.314.03	Pulizia strade e piazze	31'509.55		20'000.00			
620.314.04	Manutenzione strade	157'606.30		250'000.00		168'551.48	
620.314.09	Manutenzione generale	46.70		15'000.00		8'137.60	
620.315.01	Manutenzione macchine e veicoli	113.40		5'000.00			
620.316.00	Affitti piazzali	3'300.00				3'300.00	
620.318.01	Prestazione di terzi	8'215.05		5'000.00		5'161.80	
620.319.01	Altre spese	487.20		10'000.00		289.75	
620.361.01	Restituzione contr. cantonali					2'576.35	
620.390.01	Partecipazione spese personale	173'764.50		221'000.00		444'230.80	
620.390.02	Partecipazione costi veicoli	103'778.45				63'349.50	
620.431.01	Permessi di circolazione		54'348.50		5'000.00		12'205.00
620.436.00	Rimborsi di terzi		25'713.60		25'000.00		38'728.65
620.461.00	Contributi Cantonali						11'844.00
<b>622</b>	<b>Gruppo operai comunali</b>	<b>1'652'480.32</b>	<b>1'444'462.77</b>	<b>1'733'000.00</b>	<b>1'160'000.00</b>	<b>1'736'202.63</b>	<b>1'657'620.30</b>
622.301.00	Salari	1'139'708.75		1'160'000.00		1'145'324.70	



Conto	Denominazione	Rendiconto 2011		Preventivo 2011		Rendiconto 2010	
		Spese	Ricavi	Spese	Ricavi	Spese	Ricavi
622.303.00	Contributi previdenza sociale	90'300.25		91'000.00		91'022.25	
622.304.00	Contributi cassa pensione	97'202.15		82'500.00		96'289.20	
622.305.01	Contrib. assicuraz. infortuni	55'190.15		37'500.00		59'449.50	
622.305.02	Contrib. assicur. malattie	4'961.70		12'000.00		5'285.90	
622.306.01	Abbigliamento di servizio	35'423.70		25'000.00		20'067.30	
622.309.00	Altre spese del personale	19'459.45				14'904.55	
622.309.01	Altre spese del personale	780.00		10'000.00			
622.310.01	Materiale ufficio e stampati	1'155.85		1'000.00		3'012.20	
622.311.01	Acquisto macchine e veicoli	14'526.70		70'000.00		92'980.70	
622.313.01	Materiale di consumo	17'811.95		20'000.00		28'770.63	
622.313.02	Carburanti	41'694.20		35'000.00		41'219.20	
622.315.01	Manutenz. macchine e veicoli	57'956.60		80'000.00		68'533.24	
622.315.02	Manutenzione elaboratore elet.	8'517.55		8'000.00		6'742.15	
622.317.01	Indenn. per spese			10'000.00			
622.318.01	Prestazione di terzi	2'447.00		30'000.00		9'258.10	
622.318.02	Tasse circ.,assicuraz., tel.	42'610.37		50'000.00		39'045.26	
622.319.01	Altre spese materiale	1'364.10		1'000.00		935.75	
622.390.01	Partecip.spese del personale	21'369.85		10'000.00		13'362.00	
622.435.01	Vendita materiale		425.25				2'113.00
622.436.00	Rimborsi di terzi		13'472.35				6'364.45
622.436.01	Rimborsi IPG		94'766.60				42'271.70
622.439.01	Lavori per terzi		13'534.45				26'532.60
622.439.02	Altre entrate		7'618.65				1'255.05
622.490.01	Partecip.spese personale		1'158'357.20		1'160'000.00		1'338'853.70
622.490.02	Partecipazione spese veicoli		156'288.27				240'229.80
<b>623</b>	<b>Posteggi</b>	<b>57'587.50</b>	<b>48'327.32</b>	<b>65'000.00</b>	<b>65'000.00</b>	<b>59'253.15</b>	<b>76'132.70</b>
623.311.01	Acquisto parchimetri					17'637.80	
623.314.01	Manutenzione posteggi	39'774.50		35'000.00		33'524.45	
623.315.01	Manutenzione parchimetri	2'609.30		8'000.00		8'090.90	
623.318.01	Prestazioni di terzi, concetto parcheggi	15'203.70		20'000.00			
623.390.01	Partecip.spese del personale			2'000.00			
623.434.01	Tasse parchimetri		48'327.32		65'000.00		76'032.70
623.437.01	Multe						100.00
<b>624</b>	<b>Illuminazione stradale</b>	<b>90'919.05</b>		<b>120'000.00</b>		<b>104'282.48</b>	<b>2'841.20</b>
624.312.01	Energia	30'605.20		25'000.00		22'705.40	
624.313.01	Materiale di consumo	11'891.45		25'000.00		1'459.05	
624.314.01	Manutenzione	48'422.40		70'000.00		33'067.88	
624.314.02	Lampade stradali					32'457.15	
624.390.01	Compensazione spese personale					14'593.00	
624.436.00	Rimborsi						2'841.20
<b>65</b>	<b>ALTRO TRAFFICO</b>	<b>43'308.80</b>		<b>40'000.00</b>		<b>37'288.40</b>	
<b>650</b>	<b>ALTRO TRAFFICO</b>	<b>43'308.80</b>		<b>40'000.00</b>		<b>37'288.40</b>	
650.365.01	Contributo ai trasporti pubbl.	43'308.80		40'000.00		37'288.40	
<b>7</b>	<b>PROTEZIONE DELL'AMBIENTE E SISTEMAZIONE DEL TERRITORIO</b>	<b>2'173'580.96</b>	<b>1'863'456.90</b>	<b>2'398'300.00</b>	<b>2'067'700.00</b>	<b>1'880'315.12</b>	<b>1'665'338.47</b>
<b>70</b>	<b>APPROVVIGIONAMENTO IDRICO</b>	<b>686'793.10</b>	<b>686'793.10</b>	<b>812'600.00</b>	<b>812'600.00</b>	<b>597'375.83</b>	<b>597'375.83</b>
<b>700</b>	<b>Acquedotto</b>	<b>686'793.10</b>	<b>686'793.10</b>	<b>812'600.00</b>	<b>812'600.00</b>	<b>597'375.83</b>	<b>597'375.83</b>
700.301.00	Salari	62'447.00		65'000.00			
700.303.00	Contributi previdenza sociale	5'163.40		5'000.00			
700.304.00	Contributo cassa pensione	196.90		2'000.00			
700.305.01	Contrib. assic. infortuni	87.65		1'300.00			
700.305.02	Contrib. assicur. malattia	283.70		300.00			
700.309.00	Spese del personale	1'362.15					
700.311.01	Acquisto macchine e attrezzi	13'208.35		20'000.00		2'002.75	
700.312.01	Acqua e energia elettrica	21'918.30				924.05	
700.313.01	Materiale di consumo	409.05		4'000.00		2'904.43	
700.314.00	Manutenzione impianto Maloja	23'138.40		30'000.00			



Conto	Denominazione	Rendiconto 2011		Preventivo 2011		Rendiconto 2010	
		Spese	Ricavi	Spese	Ricavi	Spese	Ricavi
700.314.01	Manutenzione serbatoi e rete	109'671.80		250'000.00		66'044.60	
700.314.02	Controllo condotti	13'933.95		5'000.00		489.75	
700.315.01	Manutenz.macchine e attrezzi	7'078.35		5'000.00		6'342.65	
700.318.01	Prestazioni di terzi	12'488.95		37'000.00		10'679.35	
700.318.02	Assicurazioni	11'523.70		5'000.00		9'212.89	
700.318.03	Materiale ufficio, telefono	1'523.69		1'000.00		868.46	
700.318.04	Prove acqua	188.50					
700.318.05	Aggiornamenti piani catastali delle infrastrutture	8'100.00					
700.319.01	Altre spese per materiale			2'000.00		416.00	
700.331.01	Ammortamento ordinario	250'893.33		215'000.00		359'253.90	
700.390.01	Partecip.spese del personale	65'754.90		100'000.00		67'453.35	
700.390.02	Interessi calcolatori interni	74'802.40		65'000.00		55'699.90	
700.390.03	Partecipazione costi veicoli	2'618.63				15'083.75	
700.434.00	Tassa contatore acqua St.-Maloja		16'584.85				16'466.20
700.434.01	Tassa base di consumo St.-Maloja		144'824.55		420'000.00		146'574.45
700.434.02	Tassa consumo contatore		35'950.20				22'120.40
700.434.03	Tasse consumo Vicosoprano		77'478.25				78'783.50
700.434.04	Tasse consumo Soglio		54'542.40				54'907.90
700.434.05	Tasse consumo Castasegna		35'124.80				38'129.25
700.434.06	Tasse di consumo Bondo		41'056.40				41'712.55
700.436.00	Rimborsi di terzi		13'187.05		20'000.00		
700.460.01	Rest. IVA acquedotto Bondo						73'119.15
700.480.01	Prelevamento da fondi speciali		219'954.60		368'600.00		123'735.53
700.490.01	Compensazioni interne		48'090.00				
700.490.02	Interessi calcolatori interni				4'000.00		1'826.90
<b>71</b>	<b>ELIMINAZIONE DELLE ACQUE LURIDE</b>	<b>650'149.00</b>	<b>650'149.00</b>	<b>810'700.00</b>	<b>810'700.00</b>	<b>544'998.39</b>	<b>544'998.39</b>
<b>710</b>	<b>Canalizzazione e Idal</b>	<b>650'149.00</b>	<b>650'149.00</b>	<b>810'700.00</b>	<b>810'700.00</b>	<b>544'998.39</b>	<b>544'998.39</b>
710.301.00	Salari	82'884.00		90'000.00		155'190.00	
710.303.00	Contributi previdenza sociale	6'853.20		7'200.00		12'333.40	
710.304.00	Contributo cassa pensione	6'158.75		4'000.00		13'037.80	
710.305.01	Contrib. assicur.infortuni	116.30		2'000.00		244.65	
710.305.02	Contrib. assicur.malattie	376.55		500.00		698.00	
710.309.00	Altre spese del personale	6'698.40				3'362.15	
710.309.01	Altre spese del personale			4'000.00			
710.311.01	Acquisto macchine e attrezzi	22'833.12		25'000.00		14'018.00	
710.312.01	Energia elettrica pompe	50'594.40		30'000.00		8'988.45	
710.312.02	Consumo acqua	10'738.40		6'000.00			
710.313.01	Materiale di consumo	36'781.22		34'000.00		22'232.12	
710.314.01	Manutenzione fabbricato	26'995.55		20'000.00		24'440.91	
710.314.02	Manutenzione rete e pompe	41'050.51		200'000.00		33'666.20	
710.315.01	Manutenzione macchine e attrez	48'410.34		25'000.00		30'307.81	
710.315.02	Eliminaz.e trasporto fango	39'040.80		80'000.00		44'832.95	
710.317.01	Indennità per spese			5'000.00			
710.318.01	Prestazione di terzi	5'584.55		25'000.00		14'070.30	
710.318.02	Assicurazioni	12'492.19		6'000.00		5'572.10	
710.318.03	Materiale ufficio, telefono	12'344.59		10'000.00		8'207.24	
710.318.05	Aggiornamenti piani catastali delle infrastrutture	8'100.00					
710.319.01	Altre spese	24.90		5'000.00		1'095.50	
710.331.01	Ammortamento ordinario	58'025.30		45'000.00		24'499.10	
710.362.01	Contributo ara Mese IT	84'772.00		85'000.00		85'130.71	
710.390.01	Partecip.spese del personale	74'027.25		102'000.00		31'834.90	
710.390.02	Interessi calcolatori interni	8'678.70				4'628.10	
710.390.03	Partecipazione costi veicoli	6'567.98				6'608.00	
710.434.01	Tassa base di consumo St.-Maloja		235'291.35		520'000.00		236'434.35
710.434.02	Tassa consumo contat.		30'505.80				26'517.00
710.434.03	Tassa canalizzazione Vicosoprano		78'768.20				79'526.15
710.434.04	Tassa canalizzazione Bondo		57'679.60				58'693.85
710.434.05	Tassa canalizzazione Soglio		46'386.45				46'736.30
710.434.06	Tassa canalizzazione Castasegna		22'425.85				24'730.90
710.436.01	Rimborsi		9'567.60				2'922.50



Conto	Denominazione	Rendiconto 2011		Preventivo 2011		Rendiconto 2010	
		Spese	Ricavi	Spese	Ricavi	Spese	Ricavi
710.450.01	Contributo istituto valanghe						4'122.70
710.480.01	Prelevamento da fondi speciali		122'763.75		247'700.00		14'355.14
710.490.01	Partecip.spese del personale		19'142.00				26'315.40
710.490.02	Interessi calcolatori interni		27'618.40		43'000.00		24'644.10
<b>72</b>	<b>ELIMINAZIONE RIFIUTI</b>	<b>485'584.50</b>	<b>485'584.50</b>	<b>427'000.00</b>	<b>427'000.00</b>	<b>489'019.60</b>	<b>489'019.60</b>
<b>720</b>	<b>ELIMINAZIONE RIFIUTI</b>	<b>485'584.50</b>	<b>485'584.50</b>	<b>427'000.00</b>	<b>427'000.00</b>	<b>489'019.60</b>	<b>489'019.60</b>
720.301.00	Salari	1'882.05				1'791.90	
720.303.00	Contributi previdenza sociale	158.25				142.40	
720.305.02	Contributo assi. malattia	8.55					
720.310.01	Pubblicazioni, inserzioni			1'000.00		694.85	
720.311.01	Acquisto contenitori	4'291.60		50'000.00		13'740.00	
720.313.01	Materiale di consumo	27'360.30		15'000.00		20'709.55	
720.314.01	Manutenzione depositi	3'898.80		10'000.00		15'948.21	
720.316.00	Pigioni	1'600.00				1'200.00	
720.318.00	Prestazione di terzi	4'223.00		30'000.00		32'757.50	
720.318.01	Raccolta carta/cartone, vetro, ecc.	26'786.50		20'000.00		27'443.05	
720.318.02	Raccolta rifiuti ingombranti	67'647.85		70'000.00		59'800.24	
720.318.03	Raccolta rifiuti casalinghi	42'390.65		40'000.00		44'368.25	
720.318.04	Raccolta rifiuti cucina e organici	36'179.85				17'027.65	
720.331.01	Ammortamento ordinario			21'000.00		1'900.00	
720.332.01	Ammortamento straordinario					1'600.00	
720.362.01	Costi per il consorzio ABVO	72'207.00		120'000.00		134'086.45	
720.380.01	Versamento a fondi speciali	126'127.81					
720.390.01	Partecip. spese del personale	54'943.75		50'000.00		78'421.95	
720.390.02	Interessi calcolatori interni					3'000.10	
720.390.03	Partecipazione costi veicoli	15'878.54				34'387.50	
720.434.01	Tassa di consumo St.-Maloja		181'476.45		388'000.00		181'636.80
720.434.02	Tassa di consumo Vicosoprano		88'908.50				93'868.30
720.434.03	Tassa di consumo Soglio		64'509.35				66'889.40
720.434.04	Tassa di consumo Bondo		40'007.90				42'257.45
720.434.05	Tassa di consumo Castasegna		27'777.40				30'217.60
720.436.01	Rimborsi		74'644.95		7'000.00		28'523.95
720.439.00	Lavori di terzi compostaggio		5'795.95				
720.480.01	Prelevamento da fondi speciali				27'000.00		42'376.30
720.490.02	Interessi calcolatori interni		2'464.00		5'000.00		3'249.80
<b>74</b>	<b>CIMITERI E SEPOLTURE</b>	<b>57'486.25</b>	<b>1'923.35</b>	<b>81'000.00</b>	<b>4'000.00</b>	<b>160'884.60</b>	<b>15'082.35</b>
<b>740</b>	<b>CIMITERI E SEPOLTURE</b>	<b>57'486.25</b>	<b>1'923.35</b>	<b>81'000.00</b>	<b>4'000.00</b>	<b>160'884.60</b>	<b>15'082.35</b>
740.301.00	Salari	7'985.00		10'000.00		9'080.00	
740.303.00	Contributi previdenza sociale			1'000.00		721.60	
740.305.01	Contrib.assicur.infortunio					14.30	
740.314.01	Manutenzione cimiteri	8'989.05		50'000.00		144'792.35	
740.318.00	Prestazioni di terzi	1'134.00				2'076.35	
740.365.01	Spese trasporto salme	5'700.00		8'000.00		4'200.00	
740.390.01	Partecip.spese del personale	33'678.20		12'000.00			
740.434.01	Tasse urne e lapidi		1'923.35		4'000.00		13'807.00
740.436.00	Rimborsi di terzi						1'275.35
<b>75</b>	<b>ARGINATURE</b>	<b>192'296.06</b>	<b>26'188.75</b>	<b>98'000.00</b>	<b>12'000.00</b>	<b>55'025.75</b>	<b>14'763.30</b>
<b>750</b>	<b>ARGINATURE</b>	<b>192'296.06</b>	<b>26'188.75</b>	<b>98'000.00</b>	<b>12'000.00</b>	<b>55'025.75</b>	<b>14'763.30</b>
750.314.01	Manutenzione	66'788.25		60'000.00			
750.314.02	Manutenzione diga Orden	3'406.85		5'000.00		5'627.65	
750.314.03	Frana Spazacaldera	21'564.33		28'000.00		16'989.30	
750.314.04	Protezione per gli anfibi Spino	35'610.85					
750.318.01	Prestazione di terzi	35'134.50				959.10	
750.319.00	Diversi	396.50					
750.390.01	Partecip. spese del personale	28'787.80		5'000.00		29'585.00	
750.390.02	Partecipazione costi veicoli	606.98				1'864.70	
750.436.00	Rimborsi		13'543.05				
750.461.01	Contributi cantonali		12'645.70		12'000.00		14'763.30



Conto	Denominazione	Rendiconto 2011		Preventivo 2011		Rendiconto 2010	
		Spese	Ricavi	Spese	Ricavi	Spese	Ricavi
<b>78</b>	<b>ALTRA PROTEZIONE AMBIENTE</b>	<b>7'205.35</b>		<b>9'000.00</b>	<b>1'400.00</b>	<b>8'281.70</b>	
<b>781</b>	<b>Eliminazione carcasse animali</b>	<b>7'005.35</b>		<b>8'500.00</b>	<b>1'400.00</b>	<b>8'281.70</b>	
781.314.01	Manutenz. centro di raccolta	3'514.65		8'500.00		4'083.10	
781.362.01	Centro di raccolta carcasse	3'490.70				4'198.60	
781.436.00	Rimborsi				1'400.00		
<b>789</b>	<b>Altre immissioni</b>	<b>200.00</b>		<b>500.00</b>			
789.318.00	Stazione meteorologica Maloja	200.00		500.00			
<b>79</b>	<b>SISTEMAZIONE E SVILUPPO DEL TERRITORIO</b>	<b>94'066.70</b>	<b>12'818.20</b>	<b>160'000.00</b>		<b>24'729.25</b>	<b>4'099.00</b>
<b>790</b>	<b>SISTEMAZIONE E SVILUPPO DEL TERRITORIO</b>	<b>94'066.70</b>	<b>12'818.20</b>	<b>160'000.00</b>		<b>24'729.25</b>	<b>4'099.00</b>
790.300.00	Indennità, sedute e giornalieri					675.00	
790.310.01	Stampati e pubblicazioni					794.10	
790.317.01	Indennità per spese	606.40					
790.318.00	Progetto agrismo			20'000.00			
790.318.01	Strategie di sviluppo	25'258.15		50'000.00			
790.318.02	Sviluppo regionale			30'000.00			
790.318.03	Pianificazioni locali	56'442.95		30'000.00		14'836.30	
790.318.04	Cave e depositi					3'423.85	
790.318.05	Progetto infrastrutture turis.	822.85					
790.318.06	Sviluppo area economica	6'730.45					
790.318.08	Cooperazione e convivenza	241.60					
790.364.01	Piano direttore regionale			30'000.00		5'000.00	
790.390.01	Compensazioni interne	3'964.30					
790.436.01	Rimborsi		12'818.20				1'400.00
790.461.01	Contributi cantonali						2'699.00
<b>8</b>	<b>ECONOMIA PUBBLICA</b>	<b>6'493'946.98</b>	<b>5'929'526.27</b>	<b>6'251'700.00</b>	<b>5'787'500.00</b>	<b>6'360'264.96</b>	<b>5'984'871.28</b>
<b>80</b>	<b>AGRICOLTURA</b>	<b>248'581.44</b>	<b>154'136.95</b>	<b>125'000.00</b>	<b>85'000.00</b>	<b>161'549.25</b>	<b>117'226.80</b>
<b>800</b>	<b>AGRICOLTURA</b>	<b>248'581.44</b>	<b>154'136.95</b>	<b>125'000.00</b>	<b>85'000.00</b>	<b>161'549.25</b>	<b>117'226.80</b>
800.300.00	Indennità, sedute e giornalieri	2'420.00				720.00	
800.311.01	Acquisto mobili e attrezzi	1'038.95				395.45	
800.312.00	Acqua, energia	394.55				158.00	
800.313.01	Materiale di consumo	73.00		5'000.00			
800.314.01	Manutenzione alpi	15'027.25		50'000.00		9'527.15	
800.314.04	Manutenzione altri edifici			10'000.00			
800.314.10	Manutenz. strade agricole	99'417.70		20'000.00		29'002.40	
800.315.01	Manutenz. mobili e attrezzi	232.00		15'000.00			
800.318.01	Assicurazioni	3'782.45				3'554.60	
800.319.05	Altre spese	150.00		5'000.00		118.50	
800.361.01	Contrib. fondo cant. epizozie	16'845.00				23'041.50	
800.361.02	Contributi per alpeggio	31'309.75				32'134.35	
800.365.00	Contributi diversi	38'937.00				35.00	
800.390.01	Partecip. spese del personale	37'844.65		20'000.00		47'724.00	
800.390.02	Partecipazione costi veicoli	1'109.14				15'138.30	
800.427.01	Tasse di pascolazione		3'879.25		7'000.00		5'859.25
800.427.02	Affitti pascoli		50'205.00		48'500.00		48'145.00
800.436.00	Contributi di terzi		9'657.50		9'500.00		9'028.50
800.460.01	Contrib. estivazione parte com.		51'558.20		20'000.00		54'194.05
800.480.01	Prelevamenti da fondo speciali		38'837.00				
<b>81</b>	<b>ECONOMIA FORESTALE</b>	<b>1'761'058.60</b>	<b>1'433'822.73</b>	<b>1'135'000.00</b>	<b>687'000.00</b>	<b>1'547'310.71</b>	<b>1'353'356.50</b>
<b>810</b>	<b>Progetti riorganizzazione az. forestale</b>	<b>9'450.05</b>		<b>6'500.00</b>	<b>5'000.00</b>	<b>31'952.10</b>	<b>50'962.50</b>
810.313.00	Materiale d'uso	1'064.10		1'500.00			
810.318.00	Spese progetti	6'078.70		5'000.00		9'356.00	



Conto	Denominazione	Rendiconto 2011		Preventivo 2011		Rendiconto 2010	
		Spese	Ricavi	Spese	Ricavi	Spese	Ricavi
810.352.00	Sussidi e corp. comunali					21'134.65	
810.390.01	Partecipazione spese del personale	2'307.25				1'461.45	
810.451.00	Rimborsi cantone						10'962.50
810.461.00	Contributi cantonali				5'000.00		40'000.00
<b>811</b>	<b>Bosco di protezione</b>	<b>761'809.24</b>	<b>668'592.00</b>	<b>312'500.00</b>	<b>250'000.00</b>	<b>531'177.25</b>	<b>531'177.35</b>
811.313.00	Materiale di consumo	7'351.85		2'500.00		289.00	
811.318.00	Prestazione di servizio di terzi	359'746.30		60'000.00		222'740.80	
811.390.00	Compensazioni interne			250'000.00			
811.390.01	Partecipazione spese del personale	364'905.80				285'076.10	
811.390.02	Partecipazione costi veicoli	29'805.29				23'071.35	
811.435.00	Vendite		423'163.70				123'394.90
811.460.00	Sussidi federali				250'000.00		
811.461.00	Sussidi cantonali		245'428.30				363'988.20
811.480.00	Prelievo da finanziamenti speciali						43'794.25
<b>812</b>	<b>Bosco naturale</b>	<b>157'932.64</b>	<b>203'238.45</b>	<b>60'000.00</b>	<b>95'000.00</b>	<b>10'196.35</b>	<b>54'918.25</b>
812.313.00	Materiale di consumo			5'000.00			
812.318.00	Prestazione di servizio di terzi	80'266.85		15'000.00		10'196.35	
812.390.00	Compensazioni interne	77'665.79		40'000.00			
812.435.00	Vendite		69'736.95		45'000.00		51'579.25
812.439.01	Lavori per terzi		540.00				
812.461.00	Sussidi cantonali		132'961.50		50'000.00		3'339.00
<b>814</b>	<b>Bosco di reddito</b>	<b>172'213.85</b>	<b>117'637.00</b>	<b>199'000.00</b>	<b>302'000.00</b>	<b>159'080.05</b>	<b>291'828.40</b>
814.312.00	Acquisto legname	540.00		6'000.00		12'107.25	
814.313.00	Materiale di consumo	959.10		5'000.00		3'762.60	
814.318.00	Prestazione di servizio di terzi	35'681.35		20'000.00		51'881.00	
814.318.01	Prestazione di servizio trucioli	40'226.30		40'000.00		23'732.25	
814.329.00	Diversi, sconti legname ecc.	1'179.80				1'689.40	
814.365.00	Contribui a istituzioni			8'000.00		4'118.00	
814.390.00	Compensazioni interne			120'000.00			
814.390.01	partecipazione spese del personale	80'621.80				52'363.55	
814.390.02	Partecipazione costi veicoli	13'005.50				9'426.00	
814.435.00	Vendite		26'481.75		200'000.00		155'121.50
814.435.01	Vendite trucioli		47'868.25		60'000.00		74'850.50
814.435.02	Legna d'ardere		42'395.00		42'000.00		61'856.40
814.436.00	Rimborsi		812.00				
814.461.00	Sussidi cantonali		80.00				
<b>820</b>	<b>Servizio tecnico forestale</b>	<b>659'652.82</b>	<b>444'355.28</b>	<b>557'000.00</b>	<b>35'000.00</b>	<b>814'904.96</b>	<b>424'470.00</b>
820.301.00	Salari	307'909.00		310'000.00		303'315.00	
820.303.00	Contributi assicurazioni sociali	25'260.80		25'000.00		24'105.30	
820.304.00	Cassa pensioni	25'864.90		20'000.00		25'149.60	
820.305.01	Assicurazioni infortuni	15'439.70		4'000.00		14'383.70	
820.305.02	Assicurazioni malattie	1'388.00		1'000.00		1'364.20	
820.309.00	Spese per il personale	8'841.30		15'000.00		6'167.00	
820.310.00	Materiale d'ufficio e stampati	2'153.25		2'000.00		1'954.70	
820.311.00	Mobili, macchinari e veicoli	21'938.15		15'000.00		33'548.90	
820.313.00	Materiale di consumo	16'800.00		10'000.00		25'285.41	
820.313.02	Carburante	24'427.60		30'000.00		33'626.35	
820.314.00	Manutenzione strade	16'660.67		80'000.00		34'375.95	
820.315.00	Manutenzioni veicoli	22'054.55		15'000.00		5'659.70	
820.317.00	Rimborso spese	735.50		5'000.00			
820.318.01	Assicurazioni, tel. ecc	766.10					
820.318.05	Prestazioni di servizio di terzi	19'744.00		25'000.00		77'928.70	
820.362.00	Contributi a istituzioni	4'334.00					
820.380.00	Rimboschimenti compensativi					1'270.00	
820.390.01	Partecipazione spese del personale	145'335.30				190'793.60	
820.390.02	Partecipazione costi veicoli					35'976.85	
820.435.00	Vendite		19'638.40		5'000.00		41'707.20
820.436.00	Rimborsi		1'143.80		30'000.00		17'186.55
820.439.00	Lavori per terzi		78'207.10				60'785.80
820.461.00	Contributi Cantonali		33'779.00				33'549.00



Conto	Denominazione	Rendiconto 2011		Preventivo 2011		Rendiconto 2010	
		Spese	Ricavi	Spese	Ricavi	Spese	Ricavi
820.480.00	Prelievo da finanziamenti speciali						1'860.00
820.490.00	Compensazioni interne		311'586.98				269'381.45
<b>83</b>	<b>TURISMO</b>	<b>1'417'856.88</b>	<b>1'302'238.73</b>	<b>1'309'700.00</b>	<b>1'305'000.00</b>	<b>1'242'603.71</b>	<b>1'073'136.41</b>
<b>830</b>	<b>Turismo</b>	<b>1'408'834.23</b>	<b>1'300'908.73</b>	<b>1'303'200.00</b>	<b>1'303'200.00</b>	<b>1'242'495.11</b>	<b>1'071'356.41</b>
830.300.00	Commissione CdT	12'360.00		20'000.00		26'082.50	
830.301.00	Salari	181'740.65		170'000.00		131'546.40	
830.303.00	Previdenza sociale	15'027.05		16'000.00		12'527.20	
830.304.00	Cassa pensione	7'381.10		6'000.00		5'492.35	
830.305.01	Contributo ass. infortunio	255.05		1'500.00		248.50	
830.305.02	Contributo ass. malattia	825.70		700.00		708.95	
830.309.00	Spese del personale	15'966.95		10'000.00		11'589.90	
830.310.00	Materiale d'ufficio	6'250.75		5'000.00		10'843.95	
830.310.01	Acquisto materiale di vendita	6'108.20		15'000.00		14'483.75	
830.311.01	Acquisto mobili e macchine	8'181.05		5'000.00		9'809.25	
830.312.00	Energia, riscaldamento e tasse	6'252.40		5'000.00		6'457.05	
830.313.00	Materiale di consumo	2'590.10				1'161.70	
830.313.01	Insegne pubblicitarie /segnalazioni	366.00				635.75	
830.313.02	Carburanti	9'915.40				13'385.55	
830.314.00	Manutenzione ponylift	20'975.35		37'000.00		4'695.75	
830.314.01	Manutenzione battipista	6'912.05		30'000.00		821.70	
830.314.02	Manutenzioni infr. turistiche	225.20				1'531.30	
830.315.01	Manutenzione fotocopiatrice	849.20		1'000.00		2'598.95	
830.315.03	Manutenzione elaboratore eletr.	140.00				595.35	
830.316.00	Affitti	600.00					
830.318.01	Prestazioni di terzi	14'235.85		30'000.00		47'812.55	
830.318.02	Attività marketing	265'381.08		250'000.00		235'474.80	
830.318.03	Telecomunicazioni, porti	16'324.57		15'000.00		10'494.56	
830.318.04	Assicurazioni	2'400.00		1'000.00		2'300.00	
830.318.05	Contributi a manifestazioni esterne	150.00				850.00	
830.318.07	Pacchetti turistici/nuove offerte	158'520.80		125'000.00		79'935.00	
830.319.00	Spese diverse	4'971.30		5'000.00		3'491.45	
830.331.01	Ammortamento ponylift	27'704.10		15'000.00		11'961.90	
830.332.00	Ammortamento straordinario ponylift	50'000.00					
830.360.00	Contributo IVA	4'644.88				2'492.85	
830.365.00	Contributo trasporti pubblici	36'690.65		40'000.00		39'169.85	
830.365.02	Contrib. a Destinazione Engadin St.Moritz	335'404.40		330'000.00		362'971.00	
830.390.00	Compensazioni interne (operai)	155'049.95		150'000.00			
830.390.01	Comp. interne	20'000.00		20'000.00		184'572.30	
830.390.02	Partecipazione costi veicoli	14'434.45				5'753.00	
830.427.01	Pigione scibar Orden		990.00				
830.434.00	Entrate ponylift		15'825.50		15'000.00		15'805.20
830.434.01	Tasse soggiorno		502'544.65		510'000.00		464'617.10
830.434.02	Tassa promovimento turistico		94'195.90		115'000.00		73'876.00
830.434.03	Vendite materiale sportello		17'454.00		19'000.00		10'871.10
830.434.04	Tassa trasporti pubblici/Maloja		38'104.10		40'000.00		40'412.70
830.434.05	Tasse vignette sci di fondo		42'857.05		30'000.00		37'878.00
830.435.01	Nuove offerte turistiche/pacchetti		175'850.40		145'000.00		86'111.83
830.436.00	Entrate diverse		2'784.40				3'807.60
830.436.01	Rimborsi		3'719.85				1'395.00
830.461.01	Contributo cantonale		98'000.00		125'000.00		125'000.00
830.463.00	Contributo fondo ETPB				70'000.00		
830.463.01	Contributi dal fondo ewz		100'000.00		125'000.00		132'034.28
830.463.02	Contributo fondo ETPB						75'000.00
830.480.00	Prelevamento dal finanziamento speciale		206'015.88		109'200.00		
830.490.01	Interessi calcolatori		2'567.00				4'547.60
<b>831</b>	<b>Parcheggi barche</b>	<b>9'022.65</b>	<b>1'330.00</b>	<b>6'500.00</b>	<b>1'800.00</b>	<b>108.60</b>	<b>1'780.00</b>
831.313.01	Materiale di consumo	909.35		1'000.00		108.60	
831.314.01	Manutenzione parcheg. barche			2'000.00			
831.319.01	Altre spese			1'000.00			
831.390.01	Partecip.spese del personale	8'113.30		2'500.00			



Conto	Denominazione	Rendiconto 2011		Preventivo 2011		Rendiconto 2010	
		Spese	Ricavi	Spese	Ricavi	Spese	Ricavi
831.431.01	Tasse barche		1'330.00		1'800.00		1'780.00
<b>86</b>	<b>AZIENDA ELETTRICA</b>	<b>2'865'763.81</b>	<b>2'865'763.81</b>	<b>3'530'500.00</b>	<b>3'530'500.00</b>	<b>3'244'184.27</b>	<b>3'244'184.27</b>
<b>861</b>	<b>Approvvig.energia: utilizzazione rete</b>	<b>1'142'242.86</b>	<b>1'142'242.86</b>	<b>990'500.00</b>	<b>990'500.00</b>	<b>1'353'160.17</b>	<b>1'353'160.17</b>
861.311.01	Acquisto apparati misurazione	9'220.00		1'500.00		52'772.20	
861.313.00	Materiale di consumo	26'281.43		50'000.00		59'168.54	
861.314.01	Manutenzione impianti e immobili	70'192.08		200'000.00		132'443.73	
861.315.00	Manutenzione degli apparati			20'000.00		3'171.00	
861.318.01	Porti, telefoni,spese ufficio					250.00	
861.318.03	Controllo installazioni	52'227.85		55'000.00		19'579.85	
861.318.04	Assicurazioni	155.90				37.55	
861.318.05	Prestazioni di terzi	118'211.34		170'000.00		165'484.30	
861.318.20	Swissgrid prestazioni di rete	156'453.78		84'000.00		86'414.81	
861.318.21	Swissgrid finanz.costi supplm.KEV	106'272.15		95'000.00		113'416.75	
861.319.00	Altre spese	180.00		5'000.00		490.00	
861.331.01	Ammortamento ordinario	66'432.15		300'000.00		57'324.50	
861.380.01	Versamento a finanziam.speciale	491'067.32				612'022.79	
861.390.01	Compensaz.spese personale	36'009.06				37'750.90	
861.390.02	Interessi calcolatori	9'539.80		10'000.00		8'598.70	
861.390.03	Partecipazione costi veicoli					4'234.55	
861.434.02	Trasporto energia		585'616.54				793'858.39
861.434.03	Tassa base		275'752.60				255'540.40
861.434.20	Swissgrid prestazioni di rete		168'663.13				105'848.24
861.434.21	Swissgrid finanz.costi suppl.		87'846.19				119'094.49
861.435.01	Vendite materiale		8'608.80				57'547.25
861.436.00	Rimborsi				20'000.00		12'272.30
861.480.01	Prelievo da finanz.speciale				970'500.00		
861.490.02	Interessi calcolatori		15'755.60				8'999.10
<b>865</b>	<b>Approvvig.energia: fornitura di energia</b>	<b>1'372'280.45</b>	<b>1'372'280.45</b>	<b>2'540'000.00</b>	<b>2'540'000.00</b>	<b>1'565'419.80</b>	<b>1'565'419.80</b>
865.311.00	Acquisto apparati di misurazione			6'000.00			
865.312.00	Acquisto energia	1'624'211.45		1'400'000.00		1'490'602.30	
865.312.01	Bonifico energia secondo contratto	-334'974.00					
865.312.20	Energia gratuita e di favore	83'043.00		75'000.00		74'817.50	
865.314.01	Manutenz. impianti e immobili			2'000.00			
865.380.01	Versamento a finanz.speciale			1'037'000.00			
865.390.00	Partecipazione spese del personale			20'000.00			
865.435.01	Vendita energia		911'804.85		2'200'000.00		1'263'456.30
865.435.02	Tassa base		480.00				
865.435.04	Ricavo centralina Soglio				40'000.00		
865.435.05	Ricavo centralina Bondo				300'000.00		
865.436.00	Rimborsi		14'200.00				
865.480.01	Prelievo da finanz.speciale		382'356.55				242'953.25
865.480.02	Prelievo da finanz. spec. Soglio		63'439.05				59'010.25
<b>866</b>	<b>Gestione centraline elettriche</b>	<b>351'240.50</b>	<b>351'240.50</b>			<b>325'604.30</b>	<b>325'604.30</b>
866.314.01	Manutenzione impianti e immobili	588.75					
866.331.01	Ammortamenti	249'285.55				284'034.50	
866.332.01	Ammortamenti straordinari	64'056.90					
866.390.02	Interessi calcolatori	37'309.30				41'569.80	
866.435.01	Ricavo centralina Bondo		285'524.15				265'865.10
866.435.02	Ricavo centralina Soglio		65'716.35				59'739.20
<b>87</b>	<b>Campeggi</b>	<b>200'686.25</b>	<b>173'564.05</b>	<b>151'500.00</b>	<b>180'000.00</b>	<b>164'617.02</b>	<b>196'967.30</b>
<b>870</b>	<b>Campeggi</b>	<b>200'686.25</b>	<b>173'564.05</b>	<b>151'500.00</b>	<b>180'000.00</b>	<b>164'617.02</b>	<b>196'967.30</b>
870.301.00	Salari	39'657.30		50'000.00		45'687.00	
870.303.00	Previdenza sociale	3'279.00		3'200.00		3'630.90	
870.304.00	Cassa pensione	2'247.60		1'200.00		1'512.85	
870.305.00	Assicurazioni per il personale	235.85		100.00		277.50	
870.309.00	Altre spese per il personale			1'000.00			



Conto	Denominazione	Rendiconto 2011		Preventivo 2011		Rendiconto 2010	
		Spese	Ricavi	Spese	Ricavi	Spese	Ricavi
870.310.01	Materiale ufficio e stampati			8'000.00		7'951.00	
870.311.01	Acquisto mobili e attrezzi	447.45				103.55	
870.312.01	Energia, acqua e rifiuti	10'529.00				10'734.45	
870.313.01	Materiale di consumo	7'284.19		4'000.00		4'658.89	
870.314.01	Manutenzione fabbricati	972.10		20'000.00		15'563.30	
870.314.02	Manutenzione areali	13'528.40		3'000.00		2'349.45	
870.318.00	Concetto campeggi	336.65		20'000.00		693.95	
870.318.01	Uscite diverse, propaganda ecc.	8'275.55		3'500.00		2'797.95	
870.318.02	Telefoni e altre spese	3'147.38		2'500.00		2'758.48	
870.331.01	Ammortamenti	54'408.60					
870.360.00	Contributo alla Confederazione IVA	3'639.00				3'939.35	
870.363.00	Tasse di cura e forfetaria	16'436.00				19'385.50	
870.390.00	Compensazioni interne			35'000.00			
870.390.02	Partecipazione costi veicoli	1'350.63				4'906.45	
870.390.03	Partecipazione spese del personale	34'911.55				37'666.45	
870.427.00	Affitto campeggio Maloja		30'000.00		30'000.00		30'000.00
870.434.01	Entrate campeggio Bondo		35'542.60		30'000.00		34'372.80
870.434.02	Entrate campeggio Vicosoprano		107'744.00		120'000.00		132'594.50
870.436.01	Rimborsi IPG		277.45				
<b>9</b>	<b>FINANZE E IMPOSTE</b>	<b>3'015'084.24</b>	<b>10'005'410.05</b>	<b>1'345'000.00</b>	<b>8'928'500.00</b>	<b>7'257'305.18</b>	<b>15'095'234.62</b>
<b>90</b>	<b>IMPOSTE COMUNALI</b>	<b>15'263.90</b>	<b>6'690'767.51</b>	<b>15'000.00</b>	<b>6'056'000.00</b>	<b>13'117.25</b>	<b>6'855'863.59</b>
<b>900</b>	<b>IMPOSTE COMUNALI</b>	<b>15'263.90</b>	<b>6'690'767.51</b>	<b>15'000.00</b>	<b>6'056'000.00</b>	<b>13'117.25</b>	<b>6'855'863.59</b>
900.318.01	Spese fatturazione	14'877.35		15'000.00		12'661.75	
900.318.02	Spese diverse	35.00				52.00	
900.340.01	Acquisto targhette cani	351.55				403.50	
900.400.10	Imposta sul reddito		2'619'518.35		2'100'000.00		2'205'899.75
900.400.11	Imposta sul versam. capitali		61'776.00		20'000.00		18'852.00
900.400.20	Imposta sulla sostanza		660'063.00		700'000.00		562'527.00
900.400.40	Imposta alla fonte		404'914.59		350'000.00		527'898.35
900.400.50	Imposte suppletorie e penali		2'344.00				3'322.00
900.401.01	Imposte persone giuridiche		1'352'528.50		1'700'000.00		1'984'451.95
900.402.01	Imposta fondiaria		508'957.00		600'000.00		356'150.00
900.402.02	Imposta fondiaria pers.giurid. ewz		218'045.00				218'045.00
900.403.01	Imposta sul plusvalore immob.		289'994.62		180'000.00		190'785.04
900.404.01	Imposta sui trapassi immobil.		411'095.70		300'000.00		598'092.00
900.405.01	Imposte di eredita e donazione		3'939.00		50'000.00		-24'245.00
900.406.01	Imposta sul dispendio		151'103.00		50'000.00		207'997.00
900.406.02	Imposta sui cani		6'488.75		6'000.00		6'088.50
<b>92</b>	<b>CONGUAGLIO FINANZIARIO</b>	<b>523'715.75</b>	<b>365'000.00</b>	<b>550'000.00</b>	<b>365'000.00</b>	<b>680'000.00</b>	<b>5'865'000.00</b>
<b>920</b>	<b>CONGUAGLIO FINANZIARIO</b>	<b>523'715.75</b>	<b>365'000.00</b>	<b>550'000.00</b>	<b>365'000.00</b>	<b>680'000.00</b>	<b>5'865'000.00</b>
920.341.02	Contr.fondo conguaglio cantonale	143'715.75		170'000.00			
920.363.01	Contributo al fondo Bregaglia	15'000.00		15'000.00		15'000.00	
920.370.01	Contributi a diversi	365'000.00		365'000.00		365'000.00	
920.380.00	Versamento a impegno speciale Soglio ae					300'000.00	
920.444.00	Contributo di fusione						5'500'000.00
920.470.01	Contributi fondo ewz		365'000.00		365'000.00		365'000.00
<b>93</b>	<b>PARTECIPAZIONE ALLE ENTRATE DI ALTRI ENTI PUBBLICI</b>	<b>139'047.80</b>	<b>2'538'939.30</b>	<b>25'000.00</b>	<b>2'371'000.00</b>	<b>132'651.15</b>	<b>2'090'136.25</b>
<b>932</b>	<b>Monopoli e patenti</b>		<b>10'265.50</b>		<b>11'000.00</b>		<b>14'788.50</b>
932.410.01	Permessi esercizi pubblici		1'580.00				1'800.00
932.410.03	Tavole pubblicitarie		500.00				500.00
932.410.04	Occupazione terreni		8'185.50		11'000.00		12'403.50
932.410.05	Targhe motorini						85.00
<b>934</b>	<b>Concessioni idriche</b>	<b>125'829.30</b>	<b>2'311'455.40</b>	<b>15'000.00</b>	<b>2'180'000.00</b>	<b>120'806.60</b>	<b>1'852'783.35</b>
934.360.01	Inden.salv.paesaggio	125'829.30		15'000.00		120'806.60	



Conto	Denominazione	Rendiconto 2011		Preventivo 2011		Rendiconto 2010	
		Spese	Ricavi	Spese	Ricavi	Spese	Ricavi
934.410.01	Canone acqua EWZ		2'106'598.00		2'000'000.00		1'685'277.00
934.410.02	Canone acqua St.Moritz		31'119.00		35'000.00		31'274.00
934.410.03	Canone acqua KHR		87'279.90		70'000.00		61'414.85
934.410.04	Ricavo energia grat.e favore		86'458.50		75'000.00		74'817.50
<b>935</b>	<b>Altre concessioni</b>	<b>13'218.50</b>	<b>217'218.40</b>	<b>10'000.00</b>	<b>180'000.00</b>	<b>11'844.55</b>	<b>222'564.40</b>
935.318.01	Controlli e misurazioni cava Böcc	13'218.50		10'000.00		11'616.55	
935.318.02	Imposta fondiaria					228.00	
935.410.01	Concessione Kieswerk Val Torta		42'355.05		60'000.00		58'064.40
935.410.02	Concessioni Diavolezza		120'000.00		120'000.00		120'000.00
935.410.03	Concessione cava Böcc e Scalett		40'000.00				40'000.00
935.410.04	Concessione per deposito Cavril		6'942.00				
935.410.05	Concessione Kieswerk Casaccia		3'421.35				
935.427.01	Affitto compostaggio Dungal		4'500.00				4'500.00
<b>94</b>	<b>GESTIONE DEL PATRIMONIO E DEI DEBITI</b>	<b>231'432.56</b>	<b>410'703.24</b>	<b>135'000.00</b>	<b>136'500.00</b>	<b>182'087.45</b>	<b>284'234.78</b>
<b>940</b>	<b>Interessi</b>	<b>158'053.95</b>	<b>181'724.04</b>	<b>80'000.00</b>	<b>36'500.00</b>	<b>180'727.70</b>	<b>190'651.23</b>
940.320.01	Interes.passivi impegni corr.	959.55		50'000.00		73'390.20	
940.321.01	Interes.pass.imp.breve scad.			30'000.00			
940.322.01	Interes.pass.imp.med/lung.scad	101'357.80				62'718.30	
940.323.01	Diminuzione del patrimonio finanziario	3'570.00					
940.380.02	Interessi su fondi	3'761.60				1'351.70	
940.390.03	Interessi calcolatori interni	48'405.00				43'267.50	
940.420.01	Interessi attivi conti corr.		22'499.73		15'000.00		29'244.85
940.420.02	Interessi attivi titoli		7'955.01		10'000.00		9'637.63
940.422.00	Dividendi		3'168.75		3'500.00		6'825.05
940.424.01	Aumento sost.patrim.finanz.		1'610.25				18'677.75
940.429.01	Interessi di mora		16'160.10		8'000.00		12'769.35
940.490.03	Interessi calcolatori interni		130'330.20				113'496.60
<b>942</b>	<b>Immobili patrimonio finanziario</b>	<b>73'378.61</b>	<b>228'979.20</b>	<b>55'000.00</b>	<b>100'000.00</b>	<b>1'359.75</b>	<b>93'583.55</b>
942.311.00	Acquisto mobili e attrezzi	5'549.65					
942.312.00	Acqua, energia, riscaldamento			5'000.00			
942.314.00	Manutenzione immobili	66'051.66		50'000.00		294.80	
942.318.00	Tasse, assicurazioni	1'777.30				1'064.95	
942.423.01	Pigioni diversi immobili		2'245.00		100'000.00		90.00
942.423.02	Pigione Tamagn		15'010.20				10'933.55
942.423.03	Pigione Prestin		31'834.00				30'000.00
942.423.04	Pigione Bogo		6'000.00				6'000.00
942.423.05	Pigione Bona		4'800.00				4'800.00
942.423.06	Pigione Brentan		18'000.00				18'000.00
942.423.07	Pigione Lisetta		11'160.00				11'160.00
942.423.08	Pigione Bricalli		2'400.00				2'400.00
942.423.09	Pigione Vetsch		10'200.00				10'200.00
942.424.00	Vendita terreni		74'400.00				
942.429.00	Altri redditi		52'930.00				
<b>98</b>	<b>AMMORTAMENTI</b>	<b>2'105'624.23</b>		<b>620'000.00</b>		<b>6'249'449.33</b>	
<b>980</b>	<b>Ammortamenti del patrimonio finanziario</b>	<b>38'403.26</b>				<b>252'914.58</b>	
980.330.01	Perdite debitori	38'403.26				22'284.53	
980.330.04	Perdite debitori (delcredere)					230'630.05	
<b>981</b>	<b>Ammortamento del patrimonio amministrativo</b>	<b>2'067'220.97</b>		<b>620'000.00</b>		<b>5'996'534.75</b>	
981.331.01	Beni reali	339'559.25		120'000.00		192'336.55	
981.332.01	Ammortamenti straordinari	1'727'661.72		500'000.00		5'804'198.20	

**STRUTTURA PER GENERE CONTO DEGLI INVESTIMENTI**

		RENDICONTO 2011		PREVENTIVO 2011		RENDICONTO 2010	
		Uscite	Entrate			Uscite	Entrate
50	Beni materiali	3'134'861.24	-	7'106'400.00		6'031'958.03	-
56	Contributi propri	-	-			-	-
58	Altre uscite attivate	132'686.05	-	295'000.00		171'935.85	-
59	Passivazioni	1'446'520.70	-			2'150'371.40	-
60	Alienazione di beni materiali		95'875.00				
61	Contrib.di utilizz.e indenn.	-	396'345.45	40'000.00		-	1'612'231.90
63	Rimborsi per beni materiali	-	20'000.00	300'000.00		-	41'128.20
66	Contrib. per invest. propri	-	934'300.25	462'500.00		-	497'011.30
68	Altre passivazioni	-		72'000.00		-	-
69	Attivazioni	-	3'267'547.29	6'526'900.00		-	6'203'893.88
	Totale uscite/entrate	4'714'067.99	4'714'067.99	7'401'400.00	7'401'400.00	8'354'265.28	8'354'265.28

**STRUTTURA FUNZIONALE CONTO DEGLI INVESTIMENTI**

0	Amministrazione generale	96'750.50		200'000.00		1'486'337.25	-
1	Sicurezza pubblica	11'684.25		50'000.00		59'811.55	12'509.00
2	Educazione	46'683.55		800'000.00		189'445.75	15'000.00
3	Cultura e tempo libero	234'838.70		280'000.00		161'423.00	
4	Salute pubblica						
5	Previdenza sociale						
6	Traffico	622'961.15	22'000.00	2'007'000.00	40'000.00	848'963.95	32'695.50
7	Protez.amb./Sistem.territ.	1'325'843.84	1'122'937.65	2'719'400.00	414'500.00	2'305'301.73	1'679'814.60
8	Economia pubblica	696'036.60	205'708.05	845'000.00	250'000.00	1'135'846.05	410'352.30
9	Finanze e imposte	232'748.70	95'875.00	500'000.00	170'000.00	16'764.60	
	Totale uscite/entrate	3'267'547.29	1'446'520.70		874'500.00	6'203'893.88	2'150'371.40
	Investimento netto		1'821'026.59		6'526'900.00		4'053'522.48
	TOTALE	3'267'547.29	3'267'547.29	7'401'400.00	7'401'400.00	6'203'893.88	6'203'893.88
<b>Saldi delle funzioni</b>							
0	Amministrazione generale	96'750.50	-	200'000.00		1'486'337.25	-
1	Sicurezza pubblica	11'684.25		50'000.00		47'302.55	
2	Educazione	46'683.55		800'000.00		174'445.75	
3	Cultura e tempo libero	234'838.70		280'000.00		161'423.00	
4	Salute pubblica	-		-		-	
5	Previdenza sociale	-		-		-	
6	Traffico	600'961.15		1'967'000.00		816'268.45	
7	Protez.amb./Sistem.territ.	202'906.19		2'304'900.00		625'487.13	
8	Economia pubblica	490'328.55		595'000.00		725'493.75	
9	Finanze e imposte	136'873.70		330'000.00		16'764.60	
	TOTALE	1'821'026.59	-	6'526'900.00		4'053'522.48	



Conto	Denominazione	Rendiconto 2011		Preventivo 2011		Rendiconto 2010	
		Uscite	Entrate	Uscite	Entrate	Uscite	Entrate
	<b>Totale</b>	<b>3'267'547.29</b>	<b>1'446'520.70</b>	<b>7'401'400.00</b>	<b>874'500.00</b>	<b>6'203'893.88</b>	<b>2'150'371.40</b>
	Spese netto		1'821'026.59		6'526'900.00		4'053'522.48
<b>0</b>	<b>AMMINISTRAZIONE GENERALE</b>	<b>96'750.50</b>		<b>200'000.00</b>		<b>1'486'337.25</b>	
<b>02</b>	<b>Amministrazione comunale</b>					<b>57'584.95</b>	
<b>020</b> 020.506.00	<b>Amministrazione comunale</b> Acquisto nuovi app. elettronici					<b>57'584.95</b> 57'584.95	
<b>07</b>	<b>Edifici amministrativi</b>	<b>96'750.50</b>		<b>200'000.00</b>		<b>1'428'752.30</b>	
<b>070</b> 070.503.01 070.503.02	<b>Casa comunale</b> Ristrutturazione cancelleria Bondo Albi pubblici	<b>96'750.50</b> 52'152.05 44'598.45				<b>1'335'036.80</b> 1'335'036.80	
<b>072</b> 072.503.01	<b>Magazzino comunale</b> Ampliamento magazzino rifiuti					<b>93'715.50</b> 93'715.50	
<b>073</b> 073.503.02 073.503.03	<b>Edifici diversi</b> Progetto magazzino Maloja Progettazioni varie			<b>200'000.00</b> 50'000.00 150'000.00			
<b>1</b>	<b>SICUREZZA PUBBLICA</b>	<b>11'684.25</b>		<b>50'000.00</b>		<b>59'811.55</b>	<b>12'509.00</b>
<b>10</b>	<b>PROTEZIONE GIURIDICA</b>	<b>11'684.25</b>		<b>50'000.00</b>		<b>59'811.55</b>	<b>12'509.00</b>
<b>100</b> 100.582.01	<b>PROTEZIONE GIURIDICA</b> Misurazioni e demarcazioni	<b>2'600.85</b> 2'600.85		<b>50'000.00</b> 50'000.00			
<b>101</b> 101.582.01 101.582.02 101.582.03 101.582.05 101.582.06 101.582.07 101.661.03	<b>Misurazione e demarcazione</b> Misurazione catastale Bondo lotto 3 Misurazione catastale Soglio lotto 4 Misurazione catastale Castasegna lt. 4 Misurazione catastale Vicosoprano lt.1 Misurazioni catastali Bregaglia lotto 1 Misuraz. ufficiale lotto 2 Contributi cantonali Castasegna	<b>9'083.40</b>				<b>59'811.55</b> 25'324.60 20'871.20 4'557.60 5'163.95 3'894.20	<b>12'509.00</b>
<b>2</b>	<b>EDUCAZIONE</b>	<b>46'683.55</b>		<b>800'000.00</b>		<b>189'445.75</b>	<b>15'000.00</b>
<b>20</b>	<b>Scuola infanzia</b>			<b>800'000.00</b>			
<b>205</b> 205.503.01	<b>Scuola infanzia</b> Ampliamento asilo Vicosoprano			<b>800'000.00</b> 800'000.00			
<b>21</b>	<b>SCUOLA PUBBLICA</b>	<b>46'683.55</b>				<b>189'445.75</b>	<b>15'000.00</b>
<b>217</b> 217.503.02	<b>Scuola Pubblica</b> Risanamento asilo Vicosoprano	<b>46'683.55</b> 46'683.55					
<b>218</b> 218.503.01 218.669.01	<b>Scuola Pubblica</b> Scuola Stampa Altri contributi					<b>189'445.75</b> 189'445.75	<b>15'000.00</b> 15'000.00
<b>3</b>	<b>CULTURA E TEMPO LIBERO</b>	<b>234'838.70</b>		<b>280'000.00</b>		<b>161'423.00</b>	
<b>33</b>	<b>PARCHI PUBBLICI E SENTIERI</b>					<b>77'119.00</b>	



Conto	Denominazione	Rendiconto 2011		Preventivo 2011		Rendiconto 2010	
		Uscite	Entrate	Uscite	Entrate	Uscite	Entrate
<b>330</b>	<b>Parchi pubblici e sentieri</b>					<b>77'119.00</b>	
330.501.03	Parco giochi					77'119.00	
<b>35</b>	<b>Attività tempo libero</b>	<b>234'838.70</b>		<b>280'000.00</b>		<b>84'304.00</b>	
<b>350</b>	<b>Cultura e attività tempo libero</b>	<b>234'838.70</b>		<b>280'000.00</b>		<b>84'304.00</b>	
350.503.01	Restauro San Gaudenzio	80'000.00		80'000.00		80'000.00	
350.503.02	Centro Giacometti	150'000.00		150'000.00			
350.505.01	Sentiero Plan Curtinacc-Brüschiabräga	4'838.70		50'000.00		4'304.00	
<b>6</b>	<b>T R A F F I C O</b>	<b>622'961.15</b>	<b>22'000.00</b>	<b>2'007'000.00</b>	<b>40'000.00</b>	<b>848'963.95</b>	<b>32'695.50</b>
<b>62</b>	<b>STRADE COMUNALI</b>	<b>622'961.15</b>	<b>22'000.00</b>	<b>2'007'000.00</b>	<b>40'000.00</b>	<b>848'963.95</b>	<b>32'695.50</b>
<b>620</b>	<b>Strade comunali</b>	<b>503'145.90</b>	<b>12'000.00</b>	<b>1'492'000.00</b>	<b>40'000.00</b>	<b>659'765.35</b>	<b>16'000.00</b>
620.501.02	Strada Muntegn Vicosoprano	31'479.40		60'000.00		285'602.40	
620.501.03	Strada Plev Castasegna	34'428.45				158'329.05	
620.501.04	Strada Soglio Palazzo Salis	33'791.20		70'000.00		31'120.15	
620.501.05	Strada Nortac Bondo	192'744.00		385'000.00		87'617.65	
620.501.06	Piazzale Casaccia	5'000.00		27'000.00		25'000.00	
620.501.07	Strada Sot al Cengal Soglio	11'328.40		55'000.00		44'806.20	
620.501.08	Compera strada Maloja			100'000.00			
620.501.09	Pavimentazione strada Baldini			90'000.00			
620.501.10	Strada Curtin Casaccia			160'000.00			
620.501.11	Risanamento strada Valer, Coltura	9'180.00		265'000.00			
620.501.12	Risanamento strada La Porta	100'920.00		80'000.00			
620.501.13	Progettazioni			100'000.00			
620.501.14	Strada di quartiere Cancai	31'159.45		65'000.00		27'289.90	
620.501.15	Dossi per rallentare il traffico			35'000.00			
620.501.16	Strada zona scuola Soglio	53'115.00					
620.601.01	Strada quartiere Cancai				40'000.00		
620.661.00	Contributi cantonali		12'000.00				16'000.00
<b>623</b>	<b>Parcheggi</b>	<b>117'570.05</b>	<b>10'000.00</b>	<b>515'000.00</b>		<b>138'468.95</b>	<b>16'695.50</b>
623.501.01	Posteggi Soglio	89'515.80		400'000.00		98'607.55	
623.501.02	Piazzale Fanconi	10'945.20		15'000.00		17'577.40	
623.501.03	Parcheggio Baldini	17'109.05		30'000.00		22'284.00	
623.501.04	Parcheggio Montaccio			70'000.00			
623.610.01	Contributi sostitutivi per parcheggi		10'000.00				10'000.00
623.661.00	Contributi cantonali						6'695.50
<b>624</b>	<b>ILLUMINAZIONE PUBBLICA</b>	<b>2'245.20</b>				<b>50'729.65</b>	
624.503.01	Illuminazione pubblica	2'245.20				50'729.65	
<b>7</b>	<b>PROTEZIONE DELL'AMBIENTE E SISTEMAZIONE DEL TERRITORIO</b>	<b>1'325'843.84</b>	<b>1'122'937.65</b>	<b>2'719'400.00</b>	<b>414'500.00</b>	<b>2'305'301.73</b>	<b>1'679'814.60</b>
<b>70</b>	<b>APPROVVIGIONAMENTO IDRICO</b>	<b>631'194.55</b>	<b>568'544.25</b>	<b>1'807'000.00</b>	<b>100'000.00</b>	<b>1'734'246.93</b>	<b>114'762.75</b>
<b>700</b>	<b>APPROVVIGIONAMENTO IDRICO</b>	<b>631'194.55</b>	<b>568'544.25</b>	<b>1'807'000.00</b>	<b>100'000.00</b>	<b>1'734'246.93</b>	<b>114'762.75</b>
700.501.03	Acquisto contatori acqua	1'050.00					
700.501.05	Acquedotto Val d'Albigna	11'019.25		1'200'000.00		1'299'546.83	
700.501.07	Acquedotto Soglio zona scuola	59'720.40		82'000.00		43'959.10	
700.501.08	Risanamento acqua Plef Castasegna					98'889.75	
700.501.09	Acquedotto Muntegn Vicosoprano	12'189.60				181'564.50	
700.501.10	Risanamento acquedotto Isola	20'398.30		380'000.00			
700.501.11	Acquedotto Valer	3'400.00		95'000.00			
700.501.12	Acquedotto La Porta	37'377.80		50'000.00		29'349.10	
700.501.13	Acquedotto Soglio Palazzo Salis					80'937.65	
700.501.14	Acquedotto Not/Fop Roticcio	486'039.20					
700.610.01	Tasse allacciamento		108'470.25		50'000.00		92'836.25
700.661.01	Contributi per acquedotto Stampa		91'558.00		50'000.00		21'926.50
700.661.02	Contributi acquedotto Bondo		177'976.00				



Conto	Denominazione	Rendiconto 2011		Preventivo 2011		Rendiconto 2010	
		Uscite	Entrate	Uscite	Entrate	Uscite	Entrate
700.661.03	Contributi acquedotto Castasegna		45'246.00				
700.661.04	Contr. acquedotto Curtin Piazza d'Zott		21'559.00				
700.661.05	Sussidi acquedotto Val Albigna		115'128.00				
700.661.06	Contributi ac. Palazzo Salis Soi		8'607.00				
<b>71</b>	<b>ELIMINAZIONE DELLE ACQUE LURIDE</b>	<b>209'410.55</b>	<b>199'037.15</b>	<b>357'400.00</b>	<b>50'000.00</b>	<b>350'262.40</b>	<b>212'645.65</b>
<b>710</b>	<b>Canalizzazione e Idal</b>	<b>209'410.55</b>	<b>199'037.15</b>	<b>357'400.00</b>	<b>50'000.00</b>	<b>350'262.40</b>	<b>212'645.65</b>
710.501.02	Prog. smaltimento acque Casaccia-Stampa	17'395.10				1'247.10	
710.501.03	Allaccio Camping Maloja	18'818.40					
710.501.04	Canalizzazione Muntegn	16'421.20				127'209.15	
710.501.05	Collettore Casaccia-Stampa			60'000.00		56'523.40	
710.501.06	Risanamento canalizzazione Pleif Castasegna	20'253.60				45'852.85	
710.501.07	Risanamento canalizzazione Valer Coltura	5'100.00		115'000.00			
710.501.08	Risanamento canalizzazione La Porta	56'066.70		50'000.00		13'940.50	
710.501.09	Risanamento Palazzo Salis Soglio	22'814.80		92'400.00		48'968.40	
710.501.10	Canalizzazione quartiere Cancai			40'000.00		35'331.40	
710.501.11	Canalizzazione zona scuola Soglio	43'932.40				21'189.60	
710.501.12	PGS Stampa-Maloja Conto Com. Stampa 501.02	8'608.35					
710.610.01	Tasse allaccio		199'037.15		50'000.00		212'645.65
<b>72</b>	<b>ELIMINAZIONE RIFIUTI</b>	<b>12'171.90</b>					
<b>720</b>	<b>ELIMINAZIONE RIFIUTI</b>	<b>12'171.90</b>					
720.509.00	Concetto smaltimento rifiuti	12'171.90					
<b>75</b>	<b>ARGINATURE</b>	<b>348'442.85</b>	<b>310'356.25</b>	<b>310'000.00</b>	<b>192'500.00</b>	<b>101'762.30</b>	
<b>750</b>	<b>ARGINATURE</b>	<b>348'442.85</b>	<b>310'356.25</b>	<b>310'000.00</b>	<b>192'500.00</b>	<b>101'762.30</b>	
750.501.01	Progetti di valle					14'490.60	
750.501.02	Progetto Val Madris	116'482.30		60'000.00			
750.501.03	Briglie Danghel e alveo Promontogno	231'960.55		250'000.00		87'271.70	
750.661.01	Contributi cantone		186'606.25		192'500.00		
750.664.01	Contributo briglie Dangal		123'750.00				
<b>79</b>	<b>SISTEMAZIONE DEL TERRITORIO</b>	<b>124'623.99</b>	<b>45'000.00</b>	<b>245'000.00</b>	<b>72'000.00</b>	<b>119'030.10</b>	<b>1'352'406.20</b>
<b>790</b>	<b>SISTEMAZIONE DEL TERRITORIO</b>	<b>124'623.99</b>	<b>45'000.00</b>	<b>245'000.00</b>	<b>72'000.00</b>	<b>119'030.10</b>	<b>1'352'406.20</b>
790.501.01	Deposito Löbbia					6'905.80	
790.503.01	Sulla Via dell'acqua (ponte Cast.)	2'145.67					
790.509.00	Progetto agrismo	1'476.52					
790.581.01	Revisione pianificazione locale					39'553.85	
790.581.03	PQ Cancai Vicosoprano					51'250.45	
790.581.07	Revisione pianf. Vicosoprano	54'452.95		140'000.00		16'720.00	
790.581.08	Revisioni parziali (asilo, Mag.e Pranz.)			25'000.00			
790.581.09	Progetto Creista, Maloja	8'828.45		80'000.00			
790.581.10	Pian. locale Soglio + Castasegna					4'600.00	
790.581.11	Revisione pianificazione Maloja	230.25					
790.581.12	Rev. pianificazione Kulm	469.35					
790.581.13	Revisione pdr e pianificazioni locali	42'320.80					
790.581.14	Piano di quartiere Brentan	14'700.00					
790.610.01	Contrib. sostit. abitaz. secondarie						1'296'750.00
790.631.01	Contributi per piano direttore PDR		20'000.00				
790.631.02	Contrib. privati PQ Cancai Vico.						41'128.20
790.661.01	Contrib. canton. revis. pianif.						14'528.00
790.662.00	Contributi progetto agrismo		25'000.00				
790.681.06	Progetto Creista, Maloja				72'000.00		



Conto	Denominazione	Rendiconto 2011		Preventivo 2011		Rendiconto 2010	
		Uscite	Entrate	Uscite	Entrate	Uscite	Entrate
<b>8</b>	<b>ECONOMIA PUBBLICA</b>	<b>696'036.60</b>	<b>205'708.05</b>	<b>845'000.00</b>	<b>250'000.00</b>	<b>1'135'846.05</b>	<b>410'352.30</b>
<b>80</b>	<b>AGRICOLTURA</b>	<b>67'061.45</b>				<b>114'258.85</b>	
<b>800</b>	<b>Agricoltura</b>	<b>67'061.45</b>				<b>114'258.85</b>	
800.501.01	Progetto Alpe Cavloccio					24'305.55	
800.503.01	Risanamento Cad'Starnam	66'853.00				89'953.30	
800.503.02	Risanamento alpe Bernina (Sopra)	208.45					
<b>81</b>	<b>ECONOMIA FORESTALE</b>	<b>382'325.00</b>	<b>126'870.00</b>	<b>355'000.00</b>	<b>220'000.00</b>	<b>356'727.70</b>	<b>118'800.00</b>
<b>810</b>	<b>PROGETTI RIORGANIZZAZIONE AZ. FORESTALE</b>					<b>126'740.65</b>	
810.501.00	Strade forestali					41'213.90	
810.506.01	Acquisto veicoli					85'526.75	
<b>811</b>	<b>BOSCO DI PROTEZIONE</b>	<b>382'325.00</b>	<b>126'870.00</b>			<b>229'987.05</b>	<b>118'800.00</b>
811.501.00	Strade forestali	382'325.00				229'987.05	
811.661.00	Contributi cantonali		126'870.00				118'800.00
<b>820</b>	<b>SERVIZIO TECNICO FORESTALE</b>			<b>355'000.00</b>	<b>220'000.00</b>		
820.501.01	Strade forestali			355'000.00			
820.661.01	Contributi cantonali				220'000.00		
<b>83</b>	<b>TURISMO</b>	<b>126'297.05</b>				<b>169'383.50</b>	
<b>832</b>	<b>TURISMO PONYLIFT</b>	<b>126'297.05</b>				<b>169'383.50</b>	
830.501.01	Ponylift Maloja	126'297.05				169'383.50	
<b>86</b>	<b>AZIENDA ELETTRICA</b>	<b>86'075.80</b>	<b>78'838.05</b>	<b>490'000.00</b>	<b>30'000.00</b>	<b>69'341.20</b>	<b>291'552.30</b>
<b>860</b>	<b>AZIENDA ELETTRICA</b>	<b>7'744.80</b>	<b>-660.00</b>				
860.501.03	Impianti elettr. strada Muntegn	7'744.80					
860.610.02	Tasse allacc.riscald.elettrico		-660.00				
<b>861</b>	<b>Azienda elettrica</b>	<b>78'331.00</b>	<b>79'498.05</b>	<b>490'000.00</b>	<b>30'000.00</b>	<b>69'341.20</b>	<b>81'360.55</b>
861.501.01	Cavo La Porta-Nosa Dona	12'291.80		50'000.00		32'708.80	
861.501.02	Strada Curtin, Casaccia			40'000.00			
861.501.03	Strada Valer, Coltura			100'000.00			
861.501.04	Imp. elettrico Muntegn	2'119.35				36'632.40	
861.501.05	Piazza Casaccia	63'919.85					
861.506.01	Centralina Bondo seconda turbina			300'000.00			
861.610.01	Tassa allaccio		65'359.90		30'000.00		65'905.70
861.610.02	Tassa allaccio riscald. elettrico		14'138.15				15'454.85
<b>865</b>	<b>Azienda elettrica</b>						<b>210'191.75</b>
865.660.01	Rimborso IVA						210'191.75
<b>87</b>	<b>CAMPEGGI</b>	<b>34'277.30</b>				<b>426'134.80</b>	
<b>870</b>	<b>CAMPEGGI</b>	<b>34'277.30</b>				<b>426'134.80</b>	
870.501.01	Campeggio Maloja	34'277.30				270'889.00	
870.501.03	Sistemazione areale Bondo					155'245.80	
<b>9</b>	<b>FINANZE E IMPOSTE</b>	<b>232'748.70</b>	<b>95'875.00</b>	<b>500'000.00</b>	<b>170'000.00</b>	<b>16'764.60</b>	
<b>94</b>	<b>Immobili del patrimonio finanziario</b>	<b>232'748.70</b>	<b>95'875.00</b>	<b>500'000.00</b>	<b>170'000.00</b>	<b>16'764.60</b>	
<b>942</b>	<b>Immobili del patrimonio finanziario</b>	<b>232'748.70</b>	<b>95'875.00</b>	<b>500'000.00</b>	<b>170'000.00</b>		
942.503.01	Mota Farun Maloja	232'748.70		500'000.00			
942.600.02	Vendita terreni		95'875.00				



## Conto investimenti

Conto	Denominazione	Rendiconto 2011		Preventivo 2011		Rendiconto 2010	
		Uscite	Entrate	Uscite	Entrate	Uscite	Entrate
942.610.01	Prelevamento dal fondo abitazioni secondarie				170'000.00		
<b>943</b>	<b>Mota Farun</b>					<b>16'764.60</b>	
943.503.01	Mota Farun Maloja					16'764.60	

**PATRIMONIO AMMINISTRATIVO**  
**TABELLA DEGLI AMMORTAMENTI 2011**

		Bilancio apertura 01.01.2011	Investimenti 2011	Uscite	Entrate	Ammorta- menti	Bilancio al 31.12.2011
<b>140</b>	<b>Terreni non edificati</b>	<b>27'217.65</b>			<b>27'217.65</b>		<b>0.00</b>
<b>141</b>	<b>Opere di sottostruttura</b>	<b>11'476'448.81</b>	<b>2'126'245.95</b>	<b>0.00</b>	<b>832'430.25</b>	<b>2'287'303.38</b>	<b>10'738'416.13</b>
141.01	Sottostrutture: strade forestali proget.	41'213.90				4'121.40	37'092.50
141.02	Strada cantonale Stampa	200'000.00				200'000.00	0.00
141.04	Sentiero/parcheggio Kulm-Orden	230'000.00				230'000.00	0.00
141.05	Campeggio Maloja: infrastrutture	544'085.55	53'095.70			54'408.60	542'772.65
141.06	Ponylift Maloja: infrastrutture	277'040.60	126'297.05		50'000.00	27'704.10	325'633.55
141.11	Progetto sistemazione acquedotto Castas.	455'285.90	32'431.00		45'246.00	46'558.45	395'912.45
141.12	Parte acquedotto Castasegna	138'570.30				7'000.00	131'570.30
141.20	Acquedotti comunali terminati	1'790'166.18			269'534.00	90'600.00	1'430'032.18
141.26	Contatori acqua	92'982.60	1'050.00			4'649.20	89'383.40
141.32	Canalizzazione Soglio	189'958.90				19'058.90	170'900.00
141.35	Progetto acquedotto Albigna	1'718'699.03	11'019.25		115'128.00	85'934.93	1'528'655.35
141.36	Progetti ARA	30'532.45				3'053.20	27'479.25
141.37	Progetto strada Muntegn	318'071.00	31'479.40			149'550.40	200'000.00
141.40	Impianto azienda elettrica	306'104.95				30'610.50	275'494.45
141.41	Cavo elettrico Maloja-Sils	80'793.00				10'793.00	70'000.00
141.42	Pianificazione QS acqua	16'067.20				803.30	15'263.90
141.43	Centralina Bondo	2'487'285.55				313'342.45	2'173'943.10
141.45	Acquedotto Curtin Piazza d'Zott	330'373.20			21'559.00	16'800.00	292'014.20
141.46	Cavo elettrico Bondo	129'021.55				13'021.55	116'000.00
141.47	Parcheggio Palazzo Salis Bondo	50'000.00				50'000.00	0.00
141.48	Parcheggio piazzale municipio Saragn	159'705.40				159'705.40	0.00
141.49	Strada Bondo	297'000.00				297'000.00	0.00
141.50	Parco giochi Vicosoprano	77'119.00				77'119.00	0.00
141.51	Sentiero Plan Curtinacc-Brüschbräga	4'304.00	4'838.70			430.40	8'712.30
141.52	Parcheggi Soglio	100'190.25	89'515.80			10'019.00	179'687.05
141.53	Strada Plev Castasegna	142'329.05	43'501.00		12'000.00	173'830.05	0.00
141.54	Acquedotto Muntegn	181'564.50	12'189.60			9'078.30	184'675.80
141.55	Fognatura Muntegn	127'209.15	16'421.20			12'720.90	130'909.45
141.56	Impianti elettrici Muntegn	50'729.65				5'073.00	45'656.65
141.57	Piazzale Casaccia	25'000.00	5'000.00			2'500.00	27'500.00
141.58	Strada Sot al Cangal Soglio	44'806.20	11'328.40			4'480.60	51'654.00
141.59	Strada di quartiere Cancai	27'289.90	31'159.45			2'729.00	55'720.35
141.60	Strada Soglio Palazzo Salis	31'120.15	33'791.20			3'112.00	61'799.35
141.61	Strada Nortacc Bondo	87'617.65	192'744.00			8'761.80	271'599.85
141.62	Piazzale Fanconi	10'881.90	10'945.20			1'088.20	20'738.90
141.63	Parcheggio Baldini	22'284.00	17'109.05			2'228.40	37'164.65
141.64	Acquedotto zona scuola Soglio	43'959.10	59'720.40			2'197.90	101'481.60
141.65	Acquedotto La Porta	29'349.10	37'377.80			1'467.40	65'259.50
141.66	Piano generale smaltimento acque	1'247.10				62.30	1'184.80
141.67	Allacciamento fogna Casaccia-Stampa	56'523.40	17'395.10			5'652.30	68'266.20
141.68	Risanamento fogna Pleif Castasegna	45'852.85	29'326.15			5'525.40	69'653.60
141.69	Risanamento fogna La Porta	13'940.50	56'066.70			1'394.10	68'613.10
141.70	Risanamento fogna Palazzo Salis Soglio	48'968.40	22'814.80			4'968.40	66'814.80
141.71	Canalizzazione quartiere Cancai	35'331.40				3'533.10	31'798.30
141.72	Canalizzazione zona scuola Soglio	21'189.60	43'932.40			2'119.00	63'003.00
141.73	Arginature progetti di valle	14'490.60				1'449.10	13'041.50
141.74	Briglie Danghel e alveo Promontogno	87'271.70	348'442.85		310'356.25	8'727.20	116'631.10
141.75	Strada forestale Bondasca/Präda	111'187.05				111'187.05	0.00

		Bilancio apertura 01.01.2011	Investimenti 2011	Uscite	Entrate	Ammorta- menti	Bilancio al 31.12.2011
141.76	Cavo elettrico La Porta	32'708.80	12'291.80			3'270.90	41'729.70
141.77	Impianto elettrico Muntegn	36'632.40	9'864.15			3'663.20	42'833.35
141.78	Acquedotto Palazzo Salis Soglio	82'394.15			8'607.00	4'200.00	69'587.15
141.79	Strada Valär Coltura		9'180.00				9'180.00
141.80	Strada La Porta		100'920.00				100'920.00
141.81	Strada zona scuola Soglio		53'115.00				53'115.00
141.82	Illuminazione pubblica La Porta		2'245.20				2'245.20
141.83	Acquedotto Valär Coltura		3'400.00				3'400.00
141.84	Acquedotto Isola		20'398.30				20'398.30
141.85	Acquedotto Not Fopp		486'039.20				486'039.20
141.86	Canalizzazione Valär Coltura		5'100.00				5'100.00
141.87	PSG Stampa-Maloja		8'608.35				8'608.35
141.88	Smaltimento rifiuti		12'171.90				12'171.90
141.90	Piazza Casaccia impianto elettrico		63'919.85				63'919.85
141.91	Strada Bondasca/Pign Scur/Val Gaita		382'325.00		126'870.00		255'455.00
<b>143</b>	<b>Edifici</b>	<b>747'830.77</b>	<b>290'495.50</b>	<b>0.00</b>	<b>0.00</b>	<b>514'724.82</b>	<b>523'601.45</b>
143.07	Scuola Stampa	174'445.75				174'445.75	0.00
143.25	Ampliamento magazzino rifiuti Maloja	93'715.50				9'415.50	84'300.00
143.26	Restauro San Gaudenzio	80'000.00	80'000.00			160'000.00	0.00
143.27	Progetto Alpe Cavloccio	24'305.55				24'305.55	0.00
143.28	Risanamento Alpe Cad'Starnam	89'953.30	66'853.00			8'995.30	147'811.00
143.29	Risanamento Alpe Bernina Sopra		208.45				208.45
143.30	Albi pubblici		44'598.45				44'598.45
143.80	Nuovo centro amministrativo	285'410.67	52'152.05			137'562.72	200'000.00
143.82	Risanamento scuola infanzia Vicosorpano		46'683.55				46'683.55
<b>145</b>	<b>Boschi, alpi, pascoli</b>	<b>188'113.30</b>	<b>0.00</b>	<b>0.00</b>	<b>0.00</b>	<b>18'811.30</b>	<b>169'302.00</b>
145.01	Progetto strade forestali	188'113.30				18'811.30	169'302.00
<b>146</b>	<b>Mobili, macchina e veicoli</b>	<b>85'526.75</b>	<b>0.00</b>	<b>0.00</b>	<b>0.00</b>	<b>17'106.75</b>	<b>68'420.00</b>
146.31	Veicoli del gruppo forestale	85'526.75				17'106.75	68'420.00
<b>16</b>	<b>CONTRIBUTI PER INVESTIMENTI</b>	<b>17'100.00</b>	<b>0.00</b>	<b>0.00</b>	<b>0.00</b>	<b>1'710.00</b>	<b>15'390.00</b>
162.10	Contributo consorzio rifiuti ABVO	17'100.00				1'710.00	15'390.00
<b>17</b>	<b>ALTRE USCITE ATTIVATE</b>	<b>217'152.65</b>	<b>141'472.19</b>	<b>-</b>	<b>50'163.95</b>	<b>16'829.10</b>	<b>441'631.79</b>
<b>171</b>	<b>Pianificazione del territorio</b>	<b>217'152.65</b>	<b>141'472.19</b>	<b>0.00</b>	<b>50'163.95</b>	<b>16'829.10</b>	<b>441'631.79</b>
171.00	Pianificazione locale	39'553.85				3'955.40	35'598.45
171.04	Misurazione Lotto 3 Bondo	91'333.30				9'133.30	82'200.00
171.07	Piano di quartiere Brentan	10'600.00	14'700.00				25'300.00
171.11	Piano quartiere Plazüra	28'139.50					28'139.50
171.12	Deposito Löbbia	6'905.80				690.60	6'215.20
171.13	PQ Cancai Vicosoprano	10'122.25					10'122.25
171.14	Revisione pianificazione Vicosoprano	16'720.00	54'452.95			1'672.00	69'500.95
171.15	Misurazione catastale Soglio lotto 4	12'671.20			7'951.40	472.00	4'247.80
171.16	Misurazione catastale Cast. lotto 4	-7'951.40			-7'951.40		0.00
171.17	Misurazione catastale Bregaglia lot. 1	3'894.20	9'963.95			905.80	12'952.35
171.18	Misurazione catastale Vicosoprano	5'163.95			5'163.95		0.00

		Bilancio apertura 01.01.2011	Investimenti 2011	Uscite	Entrate	Ammorta- menti	Bilancio al 31.12.2011
171.19	Misurazione ufficiale lotto 2 Stampa		4'283.40				4'283.40
171.20	Sulla Via dell'acqua ponte Castasegna		2'145.67				2'145.67
171.21	Progetto agrismo		1'476.52		25'000.00		-23'523.48
171.22	Progetto Creista Maloja		8'828.45				8'828.45
171.23	Revisione pianificazione Maloja		230.25				230.25
171.24	Revisione pianificazione Kulm		469.35				469.35
171.25	Revisione piano direttore regionale		42'320.80		20'000.00		22'320.80
171.30	Misurazioni catastali		2'600.85				2'600.85
171.31	Centro Giacometti		150'000.00				150'000.00
<b>18</b>	<b>FINANZIAMENTI SPECIALI</b>	<b>97'093.21</b>	<b>0.00</b>	<b>474'596.90</b>	<b>358'219.34</b>	<b>9'793.21</b>	<b>203'677.56</b>
<b>180</b>	<b>Approvvigionamento idrico</b>	<b>97'093.21</b>	<b>0.00</b>	<b>474'596.90</b>	<b>358'219.34</b>	<b>9'793.21</b>	<b>203'677.56</b>
180.00	Anticipo acquedotto	97'093.21		474'596.90	358'219.34	9'793.21	203'677.56

**CREDITI CONCESSI IN ASSEMBLEA 2010-2011 (P=Lavori e conteggi non ancora terminati)**

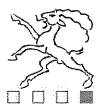
DATA	LAVORO		CREDITO CONCESSO	CONTEGGIATO FINORA	SUSSIDI E CONTRIBUTI
16.02.2010	Ponylift Maloja	P	300'000.00	295'680.55	50'000.00
15.04.2010	Strade forestali		300'000.00	229'987.05	118'800.00
10.06.2010	Pianificazione loc. Vicosoprano	P	155'000.00	16'720.00	
06.10.2010	Correzione Maira		350'000.00	319'232.25	310'356.25
06.10.2010	Infrastrutture Soglio + credito 2011*	P	300'000.00	221'916.50	
30.06.2011	Infrastrutture Soglio cred. suppl.*	P	120'000.00		
06.10.2010	Strada Nortac Bondo	P	425'000.00	280'361.65	
18.11.2010	Abitazioni primarie Mota Farun	P	170'000.00	16'764.60	
25.08.2011	Abitazioni primarie Mota Farun	P	1'330'000.00	251'169.25	
18.11.2010	Centro Giacometti		150'000.00	150'000.00	
02.03.2011	Strade forestali		355'000.00	382'325.00	126'870.00
30.06.2011	Arginatura Val Madris	P	120'000.00	116'482.00	
30.06.2011	Infrastrutture La Porta	P	380'000.00	282'654.70	
25.08.2011	Acquedotto Not-Fop	P	1'270'000.00	486'039.20	
23.11.2011	Scuola infanzia Vicosorpano	P	1'750'000.00	46'683.55	



Conto	Denominazione	Bilancio 01.01.2011	Modifica		Bilancio 31.12.2011
			Aumento	Diminuzione	
1	<b>ATTIVI</b>	<b>25'389'408.42</b>	<b>53'217'479.65</b>	<b>52'076'012.97</b>	<b>26'530'875.10</b>
	Spese netto				25'545'137.87
	Ricavi netto	27'828'071.23			
1.1	<b>PATRIMONIO FINANZIARIO</b>	<b>12'532'925.28</b>	<b>49'422'895.28</b>	<b>47'585'384.39</b>	<b>14'370'436.17</b>
1.2	<b>PATRIMONIO AMMINISTRATIVO</b>	<b>12'759'389.93</b>	<b>3'319'987.47</b>	<b>4'122'616.03</b>	<b>11'956'761.37</b>
1.3	<b>FINANZIAMENTI SPECIALI</b>	<b>97'093.21</b>	<b>474'596.90</b>	<b>368'012.55</b>	<b>203'677.56</b>
2	<b>PASSIVI</b>	<b>25'389'408.42</b>	<b>11'752'045.40</b>	<b>10'870'471.85</b>	<b>26'270'981.97</b>
	Spese netto		13'637'363.02		
	Ricavi netto			15'400'510.12	
2.1	<b>CAPITALI DI TERZI</b>	<b>8'482'580.74</b>	<b>10'323'463.43</b>	<b>8'150'397.13</b>	<b>10'655'647.04</b>
2.2	<b>FINANZIAMENTI SPECIALI</b>	<b>7'480'880.56</b>	<b>1'124'206.93</b>	<b>2'460'181.59</b>	<b>6'144'905.90</b>
2.3	<b>CAPITALE PROPRIO</b>	<b>9'425'947.12</b>	<b>304'375.04</b>	<b>259'893.13</b>	<b>9'470'429.03</b>
	<b>Totale attivi</b>	<b>25'389'408.42</b>	<b>53'217'479.65</b>	<b>52'076'012.97</b>	<b>26'530'875.10</b>
	<b>Totale passivi</b>	<b>25'389'408.42</b>	<b>11'752'045.40</b>	<b>10'870'471.85</b>	<b>26'270'981.97</b>
	Maggior entrata				259'893.13

## BILANCIO - RIASSUNTO 2011

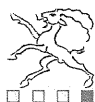
	Bilancio	Modifica		Bilancio	
		al 01.01.2011	Aumento		Diminuzione
<b>1</b>	<b>ATTIVI</b>	<b>25'389'408.42</b>	<b>53'217'478.75</b>	<b>52'076'012.97</b>	<b>26'530'875.10</b>
	<b>Patrimonio finanziario</b>	<b>12'532'925.28</b>	<b>49'422'895.28</b>	<b>47'585'384.39</b>	<b>14'370'436.17</b>
10	Liquidità	1'018'061.16	28'876'500.36	27'799'610.50	2'094'951.02
11	Averi	8'665'266.54	18'226'878.08	18'908'204.20	7'983'940.42
12	Investimenti	1'831'732.51	1'235'012.88	63'731.22	3'003'014.17
13	Transitori attivi	1'017'865.07	1'084'503.96	813'838.47	1'288'530.56
	<b>Patrimonio amministrativo</b>	<b>12'759'389.93</b>	<b>3'319'987.47</b>	<b>4'122'616.03</b>	<b>11'956'761.37</b>
14	Beni materiali	12'525'137.28	3'020'563.88	4'045'961.58	11'499'739.58
15	Prestiti e partecipazioni				
16	Contributi per investimenti	17'100.00		1'710.00	15'390.00
17	Altre spese attivate	217'152.65	299'423.59	74'944.45	441'631.79
	<b>Finanziamenti speciali</b>	<b>97'093.21</b>	<b>474'596.00</b>	<b>368'012.55</b>	<b>203'677.56</b>
18	Anticipi per finanz.speciali	97'093.21	474'596.00	368'012.55	203'677.56
<b>2</b>	<b>PASSIVI</b>	<b>25'389'408.42</b>	<b>13'059'677.27</b>	<b>12'178'103.72</b>	<b>26'530'875.10</b>
	<b>Capitale di terzi</b>	<b>8'482'580.74</b>	<b>10'323'463.43</b>	<b>9'717'922.13</b>	<b>10'655'647.04</b>
20	Impegni correnti	2'700'046.14	6'290'041.93	6'971'250.93	2'018'837.14
21	Debiti a breve termine				
22	Debiti a lungo termine	5'343'000.00	1'000'000.00	95'100.00	6'247'900.00
24	Accantonamenti	70'000.00	0.00		70'000.00
25	Transitori passivi	369'534.60	3'033'421.50	2'651'571.20	2'318'909.90
	<b>Finanziamenti speciali</b>	<b>7'480'880.56</b>	<b>2'691'731.93</b>	<b>2'460'181.59</b>	<b>6'144'905.90</b>
28	Impegni per finanz.speciali	7'480'880.56	2'691'731.93	2'460'181.59	6'144'905.90
	<b>Capitale proprio</b>	<b>9'425'947.12</b>	<b>44'481.91</b>	<b>0.00</b>	<b>9'730'322.16</b>
29	Capitale proprio	9'425'947.12	44'481.91		9'730'322.16



Conto	Denominazione	Bilancio	Modifica		Bilancio
		01.01.2011	Aumento	Diminuzione	31.12.2011
<b>1</b>	<b>ATTIVI</b>	<b>25'389'408.42</b>	<b>53'217'479.65</b>	<b>52'076'012.97</b>	<b>26'530'875.10</b>
	Spese netto				25'545'137.87
	Ricavi netto	27'828'071.23			
<b>1.1</b>	<b>PATRIMONIO FINANZIARIO</b>	<b>12'532'925.28</b>	<b>49'422'895.28</b>	<b>47'585'384.39</b>	<b>14'370'436.17</b>
<b>10</b>	<b>LIQUIDITA'</b>	<b>1'018'061.16</b>	<b>28'876'500.36</b>	<b>27'799'610.50</b>	<b>2'094'951.02</b>
<b>100</b>	<b>Casse</b>	<b>23'283.88</b>	<b>122'193.97</b>	<b>138'077.00</b>	<b>7'400.85</b>
100.00	Cassa Comune Bregaglia	19'864.33	80'905.52	96'777.00	3'992.85
100.20	Cassa Maloja Turismo	2'327.35	17'705.85	18'398.55	1'634.65
100.25	Cassa Bregaglia Turismo	899.05	23'582.60	22'708.30	1'773.35
100.50	Cassa ufficio esecuzioni Bregaglia	193.15		193.15	0.00
<b>101</b>	<b>Conti correnti postali</b>	<b>257'680.25</b>	<b>14'473'820.33</b>	<b>14'284'760.91</b>	<b>446'739.67</b>
101.00	Conto postale Comune Bregaglia PC 85-272509-0	167'428.02	14'093'272.48	13'842'186.51	418'513.99
101.20	Conto postale Maloja Turismo PC 85-91676-8	1'137.80	0.25	1'138.05	0.00
101.25	Conto Postale Bregaglia Turismo 85-738774-5	1'494.58	187'674.85	170'126.90	19'042.53
101.30	Conto Postale Circolo Bregaglia 70-6154-0	10'316.55	178'969.15	180'102.55	9'183.15
101.50	Conto postale uffic.esec.Bregaglia PC 70-142-5	77'303.30	13'903.60	91'206.90	0.00
<b>102</b>	<b>Banche</b>	<b>737'097.03</b>	<b>14'280'486.06</b>	<b>13'376'772.59</b>	<b>1'640'810.50</b>
102.00	Conto corrente banca 10 057.718.100	411'940.60	11'580'501.10	10'616'618.05	1'375'823.65
102.10	BPSS 203538/001.000.001Costruz.	79'599.43	1'886.46	52'651.24	28'834.65
102.11	BPSS 203538/001.001.001 C.corr.	21'721.72	1'936'490.20	1'730'464.65	227'747.27
102.30	Conto banca Circolo Bregaglia CG 083.012.700	29'179.53	761'219.00	781'993.60	8'404.93
102.39	BCGR CA 083.012.700 CIRCOLO	68'934.39	137.85	69'072.24	0.00
102.40	BCGR 083.012.702 AUTO MORTUARIO	3'465.46	6.95	3'472.41	0.00
102.41	BCGR CA 083.012.704 FONDI UNITI	35'875.65	71.75	35'947.40	0.00
102.42	BCGR CA 083.012.705 FONDO MAESTRI	86'380.25	172.75	86'553.00	0.00
<b>11</b>	<b>AVERI</b>	<b>8'665'266.54</b>	<b>18'226'878.08</b>	<b>18'908'204.20</b>	<b>7'983'940.42</b>
<b>111</b>	<b>Conti correnti</b>	<b>528'651.21</b>	<b>2'341'671.92</b>	<b>1'630'196.22</b>	<b>1'240'126.91</b>
111.00	Conto corrente imposte abx-tax	0.00	315'184.80	210'883.15	104'301.65
111.01	Conto corrente imposte com. Bregaglia	31'731.20	1'722'382.50	866'575.42	887'538.28
111.02	Conto corrente imposte Bondo	18'986.32	24'089.30	30'552.35	12'523.27
111.03	Conto corrente imposte Castasegna	52'280.73	85'881.25	50'360.00	87'801.98
111.04	Conto corrente imposte Soglio	12'335.80	33'031.15	35'360.00	10'006.95
111.05	Conto corrente imposta Stampa	167'491.07	131'677.45	171'105.30	128'063.22
111.06	Conto corrente imposta Vicosoprano	245'826.09	29'425.47	265'360.00	9'891.56
<b>112</b>	<b>Imposte da incassare</b>	<b>638'954.65</b>	<b>5'523'529.90</b>	<b>5'499'075.10</b>	<b>663'409.45</b>
112.00	Debitori imposte comunali abxtax	0.00	4'221'115.45	3'992'888.60	228'226.85
112.01	Debitori imposte comunali Bondo	68'714.80	212'172.40	239'571.30	41'315.90
112.02	Conto imposte comune Castasegna	15'158.40	61'100.80	64'934.10	11'325.10
112.03	Conto imposte comune Soglio	125'354.40	121'008.50	107'224.20	139'138.70
112.04	Conto imposte comune Stampa	334'701.15	739'960.95	917'011.20	157'650.90
112.05	Conto imposte comune Vicosoprano	95'025.90	140'715.80	168'455.70	67'286.00
112.06	Debitore imposte Bregaglia 509	0.00	25'095.00	6'629.00	18'466.00
112.07	Differenza imp. abx-tax	0.00	2'361.00	2'361.00	0.00
<b>115</b>	<b>Debitori</b>	<b>5'989'389.78</b>	<b>10'075'725.41</b>	<b>11'502'786.98</b>	<b>4'562'328.21</b>
115.00	Debitori: conto collettivo	5'929'297.54	9'912'336.64	11'287'832.04	4'553'802.14



Conto	Denominazione	Bilancio 01.01.2011	Modifica		Bilancio 31.12.2011
			Aumento	Diminuzione	
115.01	Debitori: Circolo	38'377.05	17.00	36'357.25	2'036.80
115.02	Debitore imposta preventiva	12'855.64	10'138.57	12'855.64	10'138.57
115.03	Cassa AVS: assegni figli	-1'080.00	142'700.00	141'620.00	0.00
115.06	Debitori Ente Turistico	205.00	533.20	205.00	533.20
115.07	Debitori Castasegna	8'211.90		8'211.90	0.00
115.14	Debitori collettivo ae Soglio	129'089.30			129'089.30
115.15	Debitori collettivo Soglio	116'728.20			116'728.20
115.16	Debitori transitori Soglio	4'500.00		4'500.00	0.00
115.30	PQ La Motta:contributi priv.	0.00	10'000.00	10'000.00	0.00
115.80	Comune di Bondo	1'205.15		1'205.15	0.00
115.90	Delcredere	-250'000.00			-250'000.00
<b>116</b>	<b>Depositi a termine</b>	<b>1'508'270.90</b>	<b>4'766.45</b>		<b>1'513'037.35</b>
116.00	Conto e-deposito 92-24786-2	1'008'270.90	4'766.45		1'013'037.35
116.01	BPSS obbligazione 1% 6.09.2012	500'000.00			500'000.00
<b>119</b>	<b>Imposta sul valore aggiunto</b>		<b>281'184.40</b>	<b>276'145.90</b>	<b>5'038.50</b>
119.00	IVA prec.gest.corr.az.elet.	0.00	173'723.62	169'639.87	4'083.75
119.01	IVA prec.cto.invest.az.elet.	0.00	5'867.00	5'867.00	0.00
119.10	IVA prec.gest.corr. fognatura	0.00	19'453.12	19'174.22	278.90
119.11	IVA prec.cto.invest.fognatura	0.00	15'984.85	15'713.25	271.60
119.20	IVA prec.gest.corr.acquedotto	0.00	15'068.71	14'748.46	320.25
119.21	IVA prec.cto.invest.acquedotto	0.00	51'087.10	51'003.10	84.00
<b>12</b>	<b>INVESTIMENTI</b>	<b>1'831'732.51</b>	<b>1'235'012.88</b>	<b>63'731.22</b>	<b>3'003'014.17</b>
<b>120</b>	<b>Titoli a reddito fisso</b>	<b>236'016.41</b>	<b>1'000'653.93</b>	<b>60'161.22</b>	<b>1'176'509.12</b>
120.06	BCG CA 088.810.900	8'045.45	28.70		8'074.15
120.17	BPS Obbl. scuola 3% Bondo	20'000.00			20'000.00
120.19	BCG CA 135.128.100 Vic.	46'434.10	164.60		46'598.70
120.21	BCG Obbl. 1.625% 03.02.12	12'000.00			12'000.00
120.22	BCG Obl. 0.875 % 21.08.12 Vic.	4'000.00			4'000.00
120.23	BCG Obbl. 2.875% 04.02.12	5'000.00			5'000.00
120.25	BCG Obbl. 2% 19.04.13	2'000.00			2'000.00
120.27	BCG Obbl. 0.875 % 21.08.12	4'000.00			4'000.00
120.28	Deposito BPS 0203538/007.000.001	134'536.86	460.63	60'161.22	74'836.27
120.29	BPSS obblig. 1%	0.00	1'000'000.00		1'000'000.00
<b>121</b>	<b>Azioni e quote di partecipazioni</b>	<b>372'315.75</b>	<b>1'610.25</b>	<b>3'570.00</b>	<b>370'356.00</b>
121.00	Azioni Bergb.Engadin St.Moritz AG	30'594.75	1'610.25		32'205.00
121.01	Azioni Accademia Engiadina, Sam	10'500.00			10'500.00
121.02	Azioni casa apprend.Samed	1.00			1.00
121.05	BCG: 10057718.1-00 Obbligazioni cassa	181'220.00		3'570.00	177'650.00
121.07	Azioni Valle di Lej	150'000.00			150'000.00
<b>123</b>	<b>Immobili</b>	<b>1'223'400.35</b>	<b>232'748.70</b>		<b>1'456'149.05</b>
123.00	Mota Farun Maloja	18'420.55	232'748.70		251'169.25
123.01	Immobile no. 2340 a Vicosoprano	88'425.00			88'425.00
123.02	Casa no. 81 Bondo	12'000.00			12'000.00
123.03	Casa Ravér Bondo	5'000.00			5'000.00
123.05	Casa Corrado Bondo	196'115.85			196'115.85
123.06	Stalla no. 87 Ravér	20'000.00			20'000.00
123.07	Casa Prestin Soglio	400'000.00			400'000.00
123.08	Terreno Plazüra Soglio	163'438.95			163'438.95
123.09	Campeggio Mulina	320'000.00			320'000.00
<b>13</b>	<b>TRANSITORI ATTIVI</b>	<b>1'017'865.07</b>	<b>1'084'503.96</b>	<b>813'838.47</b>	<b>1'288'530.56</b>
<b>130</b>	<b>Transitori attivi</b>	<b>1'017'865.07</b>	<b>1'084'503.96</b>	<b>813'838.47</b>	<b>1'288'530.56</b>
130.00	Transitori attivi	1'019'220.57	1'082'445.96	813'135.97	1'288'530.56
130.03	Transitori attivi Vicosoprano	-1'355.50	2'058.00	702.50	0.00
<b>1.2</b>	<b>PATRIMONIO AMMINISTRATIVO</b>	<b>12'759'389.93</b>	<b>3'319'987.47</b>	<b>4'122'616.03</b>	<b>11'956'761.37</b>



Conto	Denominazione	Bilancio 01.01.2011	Modifica		Bilancio 31.12.2011
			Aumento	Diminuzione	
<b>14</b>	<b>BENI MATERIALI</b>	<b>12'525'137.28</b>	<b>3'020'563.88</b>	<b>4'045'961.58</b>	<b>11'499'739.58</b>
<b>140</b>	<b>Terreni non edificati</b>	<b>27'217.65</b>		<b>27'217.65</b>	
140.05	Infrastrutture + strada Plev	27'217.65		27'217.65	0.00
<b>141</b>	<b>Opere di sottostruttura</b>	<b>11'476'448.81</b>	<b>2'730'068.38</b>	<b>3'468'101.06</b>	<b>10'738'416.13</b>
141.01	Sottostrutture: strade forestali proget.	41'213.90		4'121.40	37'092.50
141.02	Strada cantonale Stampa	200'000.00		200'000.00	0.00
141.04	Sentiero/parcheggio Kulm-Orden	230'000.00		230'000.00	0.00
141.05	Campeggio Maloja: infrastrutture	544'085.55	53'095.70	54'408.60	542'772.65
141.06	Ponylift Maloja: infrastrutture	277'040.60	126'297.05	77'704.10	325'633.55
141.11	Progetto sistemazione acquedotto Castas.	455'285.90	32'431.00	91'804.45	395'912.45
141.12	Parte acquedotto Castasegna	138'570.30	6'970.30	13'970.30	131'570.30
141.20	Acquedotti comunali terminati	1'790'166.18	89'566.18	449'700.18	1'430'032.18
141.26	Contatori acqua	92'982.60	5'699.10	9'298.30	89'383.40
141.32	Canalizzazione Soglio	189'958.90		19'058.90	170'900.00
141.35	Progetto acquedotto Albigna	1'718'699.03	96'954.25	286'997.93	1'528'655.35
141.36	Progetti ARA	30'532.45		3'053.20	27'479.25
141.37	Progetto strada Muntegn	318'071.00	31'479.40	149'550.40	200'000.00
141.40	Impianto azienda elettrica	306'104.95		30'610.50	275'494.45
141.41	Cavo elettrico Maloja-Sils	80'793.00		10'793.00	70'000.00
141.42	Pianificazione QS acqua	16'067.20	803.40	1'606.70	15'263.90
141.43	Centralina Bondo	2'487'285.55		313'342.45	2'173'943.10
141.45	Acquedotto Curtin Piazza d'Zott	330'373.20	16'573.20	54'932.20	292'014.20
141.46	Cavo elettrico Bondo	129'021.55		13'021.55	116'000.00
141.47	Parcheggio Palazzo Salis Bondo	50'000.00		50'000.00	0.00
141.48	Parcheggio piazzale municipio Saragn	159'705.40		159'705.40	0.00
141.49	Strada Bondo	297'000.00		297'000.00	0.00
141.50	Parco giochi Vicosoprano	77'119.00		77'119.00	0.00
141.51	Sentiero Plan Curtinacc-Brüschräga	4'304.00	4'838.70	430.40	8'712.30
141.52	Parcheggi Soglio	100'190.25	89'515.80	10'019.00	179'687.05
141.53	Strada Plev Castasegna	142'329.05	43'501.00	185'830.05	0.00
141.54	Acquedotto Muntegn	181'564.50	21'267.80	18'156.50	184'675.80
141.55	Fognatura Muntegn	127'209.15	16'421.20	12'720.90	130'909.45
141.56	Impianti elettrici Muntegn	50'729.65		5'073.00	45'656.65
141.57	Piazzale Casaccia	25'000.00	5'000.00	2'500.00	27'500.00
141.58	Strada Sot al Cangal Soglio	44'806.20	11'328.40	4'480.60	51'654.00
141.59	Strada di quartiere Cancai	27'289.90	31'159.45	2'729.00	55'720.35
141.60	Strada Soglio Palazzo Salis	31'120.15	33'791.20	3'112.00	61'799.35
141.61	Strada Nortacc Bondo	87'617.65	192'744.00	8'761.80	271'599.85
141.62	Piazzale Fanconi	10'881.90	10'945.20	1'088.20	20'738.90
141.63	Parcheggio Baldini	22'284.00	17'109.05	2'228.40	37'164.65
141.64	Acquedotto zona scuola Soglio	43'959.10	61'918.40	4'395.90	101'481.60
141.65	Acquedotto La Porta	29'349.10	38'845.30	2'934.90	65'259.50
141.66	Piano generale smaltimento acque	1'247.10	62.40	124.70	1'184.80
141.67	Allacciamento fogna Casaccia-Stampa	56'523.40	17'395.10	5'652.30	68'266.20
141.68	Risanamento fogna Pleif Castasegna	45'852.85	29'326.15	5'525.40	69'653.60
141.69	Risanamento fogna La Porta	13'940.50	56'066.70	1'394.10	68'613.10
141.70	Risanamento fogna Palazzo Salis Soglio	48'968.40	22'814.80	4'968.40	66'814.80
141.71	Canalizzazione quartiere Cancai	35'331.40		3'533.10	31'798.30
141.72	Canalizzazione zona scuola Soglio	21'189.60	43'932.40	2'119.00	63'003.00
141.73	Arginature progetti di valle	14'490.60		1'449.10	13'041.50
141.74	Briglie Danghel e alveo Promontogno	87'271.70	348'442.85	319'083.45	116'631.10
141.75	Strada forestale Bondasca/Präda	111'187.05		111'187.05	0.00
141.76	Cavo elettrico La Porta	32'708.80	12'291.80	3'270.90	41'729.70
141.77	Impianto elettrico Muntegn	36'632.40	9'864.15	3'663.20	42'833.35
141.78	Acquedotto Palazzo Salis Soglio	82'394.15	4'194.15	17'001.15	69'587.15



Conto	Denominazione	Bilancio	Modifica		Bilancio
		01.01.2011	Aumento	Diminuzione	31.12.2011
141.79	Strada Valär Coltura	0.00	9'180.00		9'180.00
141.80	Strada La Porta	0.00	100'920.00		100'920.00
141.81	Strada zona scuola Soglio	0.00	53'115.00		53'115.00
141.82	Illuminazione pubblica La Porta	0.00	2'245.20		2'245.20
141.83	Acquedotto Valär Coltura	0.00	3'400.00		3'400.00
141.84	Acquedotto Isola	0.00	20'398.30		20'398.30
141.85	Acquedotto Not Fopp	0.00	486'039.20		486'039.20
141.86	Canalizzazione Valär Coltura	0.00	5'100.00		5'100.00
141.87	PGS Stampa-Maloja	0.00	8'608.35		8'608.35
141.88	Smaltimento rifiuti	0.00	12'171.90		12'171.90
141.90	Piazza Casaccia imp. elettrico	0.00	63'919.85		63'919.85
141.91	Strada Bondasca Pign Scur/Val Gaita	0.00	382'325.00	126'870.00	255'455.00
<b>143</b>	<b>Edifici</b>	<b>747'830.77</b>	<b>290'495.50</b>	<b>514'724.82</b>	<b>523'601.45</b>
143.07	Scuola Stampa	174'445.75		174'445.75	0.00
143.25	Ampliamento magazzino rifiuti Maloja	93'715.50		9'415.50	84'300.00
143.26	Restauro San Gaudenzio	80'000.00	80'000.00	160'000.00	0.00
143.27	Progetto Alpe Cavloccio	24'305.55		24'305.55	0.00
143.28	Risanamento Alpe Cad'Starnam	89'953.30	66'853.00	8'995.30	147'811.00
143.29	Risanamento Alpe Bernina Sopra	0.00	208.45		208.45
143.30	Albi pubblici	0.00	44'598.45		44'598.45
143.80	Nuovo centro amministrativo	285'410.67	52'152.05	137'562.72	200'000.00
143.82	Risanamento asilo Vicosoprano	0.00	46'683.55		46'683.55
<b>145</b>	<b>Boschi, alpi, pascoli</b>	<b>188'113.30</b>		<b>18'811.30</b>	<b>169'302.00</b>
145.01	Progetto strade forestali	188'113.30		18'811.30	169'302.00
<b>146</b>	<b>Mobili, macchina e veicoli</b>	<b>85'526.75</b>		<b>17'106.75</b>	<b>68'420.00</b>
146.31	Veicoli del gruppo forestale	85'526.75		17'106.75	68'420.00
<b>16</b>	<b>CONTRIBUTI PER INVESTIMENTI</b>	<b>17'100.00</b>		<b>1'710.00</b>	<b>15'390.00</b>
<b>162</b>	<b>Contributo consorzio rifiuti ABVO</b>	<b>17'100.00</b>		<b>1'710.00</b>	<b>15'390.00</b>
162.10	Contributo consorzio rifiuti ABVO	17'100.00		1'710.00	15'390.00
<b>17</b>	<b>ALTRE USCITE ATTIVATE</b>	<b>217'152.65</b>	<b>299'423.59</b>	<b>74'944.45</b>	<b>441'631.79</b>
<b>171</b>	<b>Pianificazione del territorio</b>	<b>217'152.65</b>	<b>299'423.59</b>	<b>74'944.45</b>	<b>441'631.79</b>
171.00	Pianificazione locale	39'553.85		3'955.40	35'598.45
171.04	Misurazione Lotto 3 Bondo	91'333.30		9'133.30	82'200.00
171.07	Piano di quartiere Brentan	10'600.00	14'700.00		25'300.00
171.11	Piano quartiere Plazüra	28'139.50			28'139.50
171.12	Deposito Löbbia	6'905.80		690.60	6'215.20
171.13	PQ Cancai Vicosoprano	10'122.25			10'122.25
171.14	Revisione pianificazione Vicosoprano	16'720.00	54'452.95	1'672.00	69'500.95
171.15	Misurazione catastale Soglio lotto 4	12'671.20		8'423.40	4'247.80
171.16	Misurazione catastale Cast. lotto 4	-7'951.40	7'951.40		0.00
171.17	Misurazione catastale Bregaglia lot. 1	3'894.20	9'963.95	905.80	12'952.35
171.18	Misurazione catastale Vicosoprano	5'163.95		5'163.95	0.00
171.19	Misurazione ufficiale lotto 2 Stampa	0.00	4'283.40		4'283.40
171.20	Sulla Via dell'acqua ponte Castasegna	0.00	2'145.67		2'145.67
171.21	Progetto agrismo	0.00	1'476.52	25'000.00	-23'523.48
171.22	Progetto Cresta Maloja	0.00	8'828.45		8'828.45
171.23	Revisione pianificazione Maloja	0.00	230.25		230.25
171.24	Revisione pianificazione Kulm	0.00	469.35		469.35
171.25	Revisione piano direttore regionale	0.00	42'320.80	20'000.00	22'320.80
171.30	Misurazioni catastali	0.00	2'600.85		2'600.85
171.31	Centro Giacometti	0.00	150'000.00		150'000.00
<b>1.3</b>	<b>FINANZIAMENTI SPECIALI</b>	<b>97'093.21</b>	<b>474'596.90</b>	<b>368'012.55</b>	<b>203'677.56</b>



Conto	Denominazione	Bilancio		Modifica		Bilancio 31.12.2011
		01.01.2011	Aumento	Diminuzione		
<b>18</b>	<b>FINANZIAMENTI SPECIALI</b>	<b>97'093.21</b>	<b>474'596.90</b>	<b>368'012.55</b>		<b>203'677.56</b>
<b>180</b>	<b>Approvvigionamento idrico</b>	<b>97'093.21</b>	<b>474'596.90</b>	<b>368'012.55</b>		<b>203'677.56</b>
180.00	Anticipo acquedotto	97'093.21	474'596.90	368'012.55		203'677.56
<b>2</b>	<b>PASSIVI</b>	<b>25'389'408.42</b>	<b>11'752'045.40</b>	<b>10'870'471.85</b>		<b>26'270'981.97</b>
	Spese netto		13'637'363.02			
	Ricavi netto			15'400'510.12		
<b>2.1</b>	<b>CAPITALI DI TERZI</b>	<b>8'482'580.74</b>	<b>10'323'463.43</b>	<b>8'150'397.13</b>		<b>10'655'647.04</b>
<b>20</b>	<b>IMPEGNI CORRENTI</b>	<b>2'700'046.14</b>	<b>6'290'041.93</b>	<b>6'971'250.93</b>		<b>2'018'837.14</b>
<b>200</b>	<b>Creditori</b>	<b>2'656'971.79</b>	<b>3'642'649.99</b>	<b>4'288'994.99</b>		<b>2'010'626.79</b>
200.00	Creditori	2'637'848.14	2'011'442.14	2'649'706.69		1'999'583.59
200.01	Contributi AVS dei dipendenti	0.00	701'527.95	701'527.95		0.00
200.02	Contrib.cassa pensione dipend.	0.00	646'709.20	646'709.20		0.00
200.03	Contrib.assicur.infort.dipend.	0.00	173'070.25	173'070.25		0.00
200.08	Contributi assicur.malattia	0.00	77'576.80	77'576.80		0.00
200.09	Imposta alla fonte	0.00	13'288.35	13'288.35		0.00
200.11	Cauzione carta di transito	4'580.00	5'790.00	5'310.00		5'060.00
200.13	Tasse deposito fitness	3'500.00				3'500.00
200.21	Creditore Soglio	357.00				357.00
200.25	Procura pubblica GR	7'748.15		5'621.95		2'126.20
200.50	Cred.ufficio esecuzioni Breg.	2'938.50	13'245.30	16'183.80		0.00
<b>205</b>	<b>Contributi da riversare</b>	<b>9'769.90</b>	<b>185'559.40</b>	<b>187'118.95</b>		<b>8'210.35</b>
205.07	Targhe motorini	0.00	600.00	600.00		0.00
205.98	Conto transitorio debitori	0.00	515.80			515.80
205.99	D i v e r s i	9'769.90	184'443.60	186'518.95		7'694.55
<b>206</b>	<b>Conti correnti</b>		<b>2'132'843.74</b>	<b>2'132'843.74</b>		
206.02	Imposta chiesa ev. Bregaglia	0.00	373'825.70	373'825.70		0.00
206.03	Imposta chiesa ev. Casaccia	0.00	1'939.00	1'939.00		0.00
206.04	Imposta chiesa ev. Bondo	0.00	2'321.00	2'321.00		0.00
206.05	Imposta chiesa ev. Stampa	0.00	48'678.00	48'678.00		0.00
206.06	Imposta chiesa catt. Bregaglia	0.00	111'963.55	111'963.55		0.00
206.07	Imposta chiesa catt. Maloja	0.00	53'960.30	53'960.30		0.00
206.08	Imposta chiesa ev. Castasegna	0.00	2'899.00	2'899.00		0.00
206.09	Imposta chiesa ev. Soglio	0.00	3'413.00	3'413.00		0.00
206.10	Imposta chiesa catt. Sotto Porta	0.00	2'973.00	2'973.00		0.00
206.11	Imposta ev. cantonale	0.00	86'801.45	86'801.45		0.00
206.20	Imposta alla fonte	0.00	1'423'766.29	1'423'766.29		0.00
206.21	Conto imposte fonte chiese	0.00	20'303.45	20'303.45		0.00
<b>209</b>	<b>Imposta sul valore aggiunto</b>	<b>33'304.45</b>	<b>328'988.80</b>	<b>362'293.25</b>		
209.00	Cred.IVA gest.corr.az.elet.	33'304.45	233'171.10	266'475.55		0.00
209.01	Cred.IVA cto.invest.az.elet.	0.00	3'969.30	3'969.30		0.00
209.10	Cred.IVA gest.corr.fognatura	0.00	47'958.55	47'958.55		0.00
209.11	Cred.IVA cto.invest.fognatura	0.00	10'287.75	10'287.75		0.00
209.20	Cred.IVA gest.corr.acquedotto	0.00	12'332.00	12'332.00		0.00
209.21	Cred.IVA cto.invest.acquedotto	0.00	1'931.70	1'931.70		0.00
209.30	Cred.IVA gestione corrente rifiuti	0.00	19'338.40	19'338.40		0.00
<b>22</b>	<b>DEBITI MEDIO/LUNGO TERMINE</b>	<b>5'343'000.00</b>	<b>1'000'000.00</b>	<b>95'100.00</b>		<b>6'247'900.00</b>
<b>221</b>	<b>Debiti a medio-lungo termini</b>	<b>4'700'000.00</b>	<b>1'000'000.00</b>			<b>5'700'000.00</b>
221.01	BCG CG 10 057.718.102 palestra Bondo 2.2% 08-15.12.13	1'000'000.00				1'000'000.00
221.02	BCG 10 507 718.103 centralina Bondo 0.89% 11-15.12.16	1'000'000.00				1'000'000.00
221.03	BCG 10 057.718.104 centralina Bondo 3.53% 07-09.07.14	1'000'000.00				1'000'000.00



Conto	Denominazione	Bilancio 01.01.2011	Modifica		Bilancio 31.12.2011
			Aumento	Diminuzione	
221.04	BCG 10 057.718.110 prestito 0.38% 11-19.12.13	0.00	1'000'000.00		1'000'000.00
221.07	BCG CG 10 057.718.105 3.53 % Scuola Stampa 07 - 09.07.2014	600'000.00			600'000.00
221.08	BCG 10 057.718.106 3.53 % Scuola Stampa 07 - 09.10.2012	700'000.00			700'000.00
221.14	BCG 10 057.718.107 3.29% palestra Vicosoprano 04-15.05.12	400'000.00			400'000.00
<b>225</b>	<b>Debiti senza interessi</b>	<b>643'000.00</b>		<b>95'100.00</b>	<b>547'900.00</b>
225.00	GR:cred. LIM pal.Maloja 97 - 12.2017	169'400.00		24'200.00	145'200.00
225.10	GR:cred. LIM Idal Stampa 01 - 12.2015	83'000.00		16'700.00	66'300.00
225.20	GR:cred. LIM scuola Stampa 04-12.2013	66'600.00		22'200.00	44'400.00
225.21	LIM casa comunale Castasegna	24'000.00		12'000.00	12'000.00
225.23	Credito LIM CEAR Bondo	300'000.00		20'000.00	280'000.00
<b>24</b>	<b>ACCANTONAMENTI</b>	<b>70'000.00</b>			<b>70'000.00</b>
<b>240</b>	<b>Accantonamenti</b>	<b>70'000.00</b>			<b>70'000.00</b>
240.02	Riserva IVA acquedotto Bondo	70'000.00			70'000.00
<b>25</b>	<b>TRANSITORI PASSIVI</b>	<b>369'534.60</b>	<b>3'033'421.50</b>	<b>1'084'046.20</b>	<b>2'318'909.90</b>
<b>250</b>	<b>Transitori passivi</b>	<b>369'534.60</b>	<b>3'033'421.50</b>	<b>1'084'046.20</b>	<b>2'318'909.90</b>
250.00	Transitori passivi	369'534.60	754'246.50	372'396.20	751'384.90
250.12	Contributo sost. abit. secondarie	0.00	2'279'175.00	711'650.00	1'567'525.00
<b>2.2</b>	<b>FINANZIAMENTI SPECIALI</b>	<b>7'480'880.56</b>	<b>1'124'206.93</b>	<b>2'460'181.59</b>	<b>6'144'905.90</b>
<b>28</b>	<b>IMPEGNI VERSO FINANZ.SPEC.</b>	<b>7'480'880.56</b>	<b>1'124'206.93</b>	<b>2'460'181.59</b>	<b>6'144'905.90</b>
<b>281</b>	<b>Eliminazione acque sporche</b>	<b>1'841'227.91</b>	<b>199'037.15</b>	<b>122'763.75</b>	<b>1'917'501.31</b>
281.00	Conto impegno eliminazione acque sporche	1'841'227.91	199'037.15	122'763.75	1'917'501.31
<b>282</b>	<b>Eliminazione rifiuti</b>	<b>164'268.47</b>	<b>126'127.81</b>		<b>290'396.28</b>
282.00	Conto impegno immondizie	164'268.47	126'127.81		290'396.28
<b>283</b>	<b>Azienda elettrica</b>	<b>1'291'360.78</b>	<b>572'315.27</b>	<b>445'795.60</b>	<b>1'417'880.45</b>
283.00	Conto impegno azienda elettrica	1'050'371.03	569'905.37	382'356.55	1'237'919.85
283.05	Impegno azienda elettrica Soglio	240'989.75	2'409.90	63'439.05	179'960.60
<b>284</b>	<b>Organizzazione turismo</b>	<b>196'650.67</b>		<b>156'015.88</b>	<b>40'634.79</b>
284.00	Conto impegno organizzazione turismo	171'135.87		156'015.88	15'119.99
284.01	Tasse deponia materiale Löbbia	25'514.80			25'514.80
<b>289</b>	<b>Altri impegni</b>	<b>3'987'372.73</b>	<b>226'726.70</b>	<b>1'735'606.36</b>	<b>2'478'493.07</b>
289.00	Conto contr.sostit.locali PC	606'589.65		10'774.75	595'814.90
289.02	Conto compra-vendita terreni	880'656.25	95'875.00		976'531.25
289.03	Conto assicurazione bestiame minuto Stampa	18'985.50			18'985.50
289.04	Conto contr.sostit.abitaz.secondarie	1'493'926.00		1'493'926.00	0.00
289.06	Impegno Maroz Dent	11'861.70			11'861.70
289.10	Conto Lascito Augusto Giacometti	20'000.00			20'000.00
289.11	Conto viaggi scuola	60'162.39			60'162.39
289.12	Fondo forestale	121'895.45			121'895.45
289.13	Fondo Agricolo	82'462.30	50'000.00	63'837.00	68'625.30
289.14	Fondo San Gaudezio	0.00	20'000.00	20'000.00	0.00
289.15	Fondo Centro Sportivo	4'332.15	10'000.00	14'332.15	0.00
289.16	Fondo ponylift	30'000.00	20'000.00	50'000.00	0.00
289.17	Fondo COREP	26'994.10	12'000.00	38'994.10	0.00
289.18	Fondo crediti LIM ASB	24'922.35	7'500.00	32'422.35	0.00



Conto	Denominazione	Bilancio 01.01.2011	Modifica		Bilancio 31.12.2011
			Aumento	Diminuzione	
289.19	Fondo Castelmur	35'165.45			35'165.45
289.20	Fondi uniti 704	30'000.00			30'000.00
289.21	Fondo maestri 705	70'000.00			70'000.00
289.22	Fondo auto mortuario	3'465.46		3'465.46	0.00
289.23	Interessi fondi Castelmur	36'482.66	351.70		36'834.36
289.24	Interessi fondi uniti	4'524.08	1'000.00		5'524.08
289.25	Interessi fondo maestri	17'836.90		2'960.00	14'876.90
289.26	Vecchio ponte ex dogana Castasegna	91'334.35			91'334.35
289.27	Maurizio Mazzacurati danni n.	109'251.29			109'251.29
289.28	Prevosti Mazzacurati cimitero	14'000.00			14'000.00
289.29	Riserva frana Spazzacaldera	60'000.00			60'000.00
289.30	Riserva rimboscimento Casaccia	6'355.60			6'355.60
289.31	Deponia Löbbia 1	65'009.90			65'009.90
289.32	Ris. edifici fuori zona progetto 401	4'894.55		4'894.55	0.00
289.33	Riserva Castelmur per diversi	28'024.65			28'024.65
289.34	Rimboschimenti compensativi	28'240.00			28'240.00
289.37	Parcheggi sostitutivi	0.00	10'000.00		10'000.00
<b>2.3</b>	<b>CAPITALE PROPRIO</b>	<b>9'425'947.12</b>	<b>304'375.04</b>	<b>259'893.13</b>	<b>9'470'429.03</b>
<b>29</b>	<b>CAPITALE PROPRIO</b>	<b>9'425'947.12</b>	<b>304'375.04</b>	<b>259'893.13</b>	<b>9'470'429.03</b>
<b>290</b>	<b>Capitale proprio</b>	<b>9'425'947.12</b>	<b>304'375.04</b>	<b>259'893.13</b>	<b>9'470'429.03</b>
290.10	Capitale proprio	9'425'947.12	304'375.04	259'893.13	9'470'429.03
	<b>Totale attivi</b>	<b>25'389'408.42</b>	<b>53'217'479.65</b>	<b>52'076'012.97</b>	<b>26'530'875.10</b>
	<b>Totale passivi</b>	<b>25'389'408.42</b>	<b>11'752'045.40</b>	<b>10'870'471.85</b>	<b>26'270'981.97</b>
	Maggior entrata				259'893.13



## Comune di Bregaglia

### Rapporto dell'ufficio di revisione in merito al conto annuale 2011

Quale organo di revisione abbiamo verificato il conto annuale 2011 del Comune di Bregaglia, composto da bilancio, conto di gestione corrente, conto degli investimenti e allegato.

Per il conto annuale è responsabile Il Municipio. Il nostro compito e la nostra responsabilità consistono nel verificare il conto annuale e nel formulare un giudizio sulla verifica. La verifica è stata pianificata e svolta in modo tale che importanti dichiarazioni errate nel conto annuale sarebbero state individuate con adeguata certezza. In particolare abbiamo anche verificato l'applicazione dei principi contabili determinanti, i principi della contabilità armonizzata per enti pubblici (MCA1), le sostanziali differenze di valutazione, nonché la presentazione del conto annuale nel suo insieme.

Le nostre prove di verifica costituiscono una base sufficiente e adeguata per il giudizio di verifica. Sulla base delle nostre analisi, dei rilevamenti e delle informazioni a noi rilasciate confermiamo che

- il conto annuale 2011 coincide con la contabilità;
- la contabilità viene tenuta in modo regolare e corretto e che per le uscite e per le entrate controllate a campione sono disponibili i giustificativi;
- la sostanza e i debiti al 31 dicembre 2011 sono dichiarati in modo corretto e completo;
- la sostanza e il conto amministrativo sono presentati conformemente alle prescrizioni legislative e ai principi del MCA1.

Raccomandiamo ai revisori comunali, per quanto essi non abbiano obiezioni da sollevare in merito, di presentare all'assemblea comunale richiesta scritta di approvazione del conto annuale 2011.

Coira, 1° maggio 2012

Ufficio per i comuni  
dei Grigioni

Daniel Wüst  
Responsabile contabilità

Giuliano Cramerj  
Revisore/consulente

## **Commissione di Gestione Del Comune di Bregaglia**

### **Rapporto di revisione 2011 per il Comune di Bregaglia**

In esecuzione del nostro mandato abbiamo verificato la gestione del Comune di Bregaglia con chiusura al 31 dicembre 2011.

Abbiamo

- ◆ letto i verbali delle assemblee comunali
- ◆ letto e interpretato i verbali delle sedute del Municipio
- ◆ controllato se le decisioni prese sono state rispettate
- ◆ consultato i diversi contenitori del sindaco e dei singoli dicasteri compreso le corrispondenze di diverso tipo

Dopo cambiamenti di personale abbiamo analizzato la situazione dell'azienda forestale e lavori pubblici che si sta riorganizzando con la partecipazione del municipio e dei diretti interessati. Siamo convinti che la cosa riuscirà.

Un altro campo al quale abbiamo dato una importanza particolare è stato l'organizzazione turistica (Bregaglia Engadin Turismo=BET). Con i tempi che corrono non è compito facile incrementare il turismo. Comunque si intraprendono diverse cose per far conoscere la nostra valle anche al di fuori, cercando di soddisfare sia i clienti che i partecipanti con le infrastrutture locali. Anche la BET è nuova come organizzazione e bisogna darle un certo periodo di tempo per svilupparsi.

La revisione tecnica/contabile la fece anche per il 2011 il Signor Giuliano Crameri quale rappresentante dell'Ufficio Cantonale per i Comuni. Il suo rapporto fa parte integrante della nostra relazione. Durante i lavori di revisione abbiamo avuto i contatti necessari per scambi di idee.

Il 22 maggio 2012 ci siamo trovati con i municipali per una discussione finale cogliendo l'occasione per presentare per iscritto le nostre osservazioni, desideri e proposte. I risultati verranno poi quantificati l'anno prossimo.


Ringraziamo l'esecutivo, l'amministrazione e tutti gli impiegati del comune per il lavoro svolto e per la loro cordialità espressa nei nostri confronti.

Proponiamo alla lodevole assemblea di approvare la gestione e il rendiconto per l'anno contabile 2011 dando scarico al Municipio e all'Amministrazione.


Promontogno, 23 maggio 2012

Per la Commissione di Gestione:

Giovanoli Renzo



Giovanoli Rodolfo



Salis Pietro

